

Betätigungsplatte für WC-UP-Spülkasten der Firma Geberit , eckig - Chrom gebürstet







SERIENSPEZIFISC
,,

12 665 980 Produktversion ab 01.04.2024



- Abdeckplatte 169 x 246 x 12 mm
- Mechanische Betätigungsplatte mit manueller Spülauslösung
- Für 2-Mengen-Spültechnik
- Inkl. Befestigungsrahmen, Betätigungsstangen und Befestigungsmaterial
- Drückerstangen schallgedämmt, werkzeuglose Schnelleinstellung
- Kompatibel mit allen Spülkästen der Geberit-Serie Sigma ab 2001

Nicht kompatibel mit GEBERIT Duo Fresh Modul

	Chrom gebürstet	12 665 980-93
	Chrom	12 665 980-00
	Platin gebürstet	12 665 980-06
	Platin	12 665 980-08
	Messing (23kt Gold)	12 665 980-09
	Dark Chrome	12 665 980-19
	Light Gold	12 665 980-26
	Light Gold gebürstet	12 665 980-27
	Messing gebürstet (23kt Gold)	12 665 980-28
	Schwarz matt	12 665 980-33
	Bronze gebürstet	12 665 980-42
	Champagne gebürstet (22kt Gold)	12 665 980-46
	Champagne (22kt Gold)	12 665 980-47
	Dark Platinum gebürstet	12 665 980-99

Betätigungsplatte für WC-UP-Spülkasten der Firma Geberit , eckig - Chrom gebürstet

SERIENSPEZIFISC
,,

12 665 980 Produktversion ab 01.04.2024

mm [inches]



Betätigungsplatte für WC-UP-Spülkasten der Firma Geberit , eckig - Chrom gebürstet

SERIENSPEZIFISC

12 665 980 Produktversion ab 01.04.2024
 Ersatzteile für die
 anderen
 Oberflächenvarianten
 finden Sie hier:
 Chrom



Ersatzteilstückliste

Nr.	Artikelnummer	Benennung	Verbaumenge	Lieferzeit
1	90 28 01 030 00 90	Aufnahme	1,00	2
3	90 28 10 212 00 90	Aufnahme	2,00	2
2	90 20 98 000 00-93	Taster	2,00	20
4	90 11 98 012 00-93	Abdeckung	4,00	20
5	90 14 05 090 00 90	Ring	1,00	2