








LISSÉ Waschtisch-Stand-Auslauf ohne Ablaufgarnitur - Platin gebürstet

13 700 845 Produktversion ab 3/13/2017



- Ausladung 130 mm
- starrer Auslauf
- runder luftangereicherter Strahl
- Armaturenhöhe 95 mm
- Höhe bis Luftsprudler 75 mm
- Bohrungsdurchmesser 35 mm
- Anschluss 1/2"
- Durchfluss max. 5,7 l/min
- bleifrei
- Dieses Produkt leistet einen Beitrag zur Erfüllung der Vorgaben von nachhaltigen Gebäudezertifizierungen, z.B. LEED®, BREEAM®, DGNB

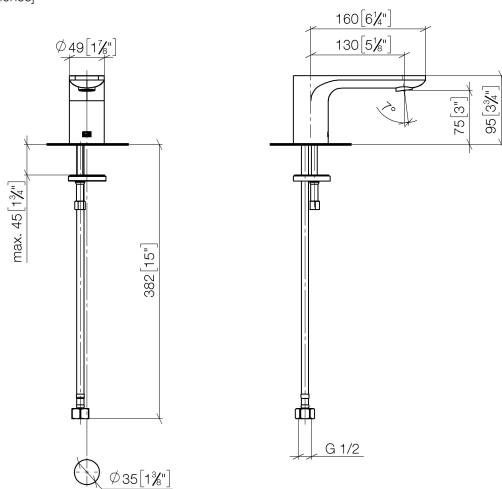
Für eine elektronische Bedienung bestellen Sie bitte das eSet Touchfree mit oder ohne Temperatureinstellung

	Platin gebürstet	13 700 845-06
	Chrom	13 700 845-00
	Dark Chrome	13 700 845-19
	Light Gold gebürstet	13 700 845-27
	Schwarz matt	13 700 845-33
	Chrom gebürstet	13 700 845-93
	Dark Platinum gebürstet	13 700 845-99

LISSE Waschtisch-Stand-Auslauf ohne Ablaufgarnitur - Platin gebürstet

13 700 845 Produktversion ab 3/13/2017

mm [inches]



Durchflussdiagramm



Codes & Standards

DIN 4109

ISO 3822

NSF372

NSF61

Ü-Zeichen



LISSE Waschtisch-Stand-Auslauf ohne Ablaufgarnitur - Platin gebürstet

13 700 845 Produktversion ab 3/13/2017

Zertifikate

LGA_29

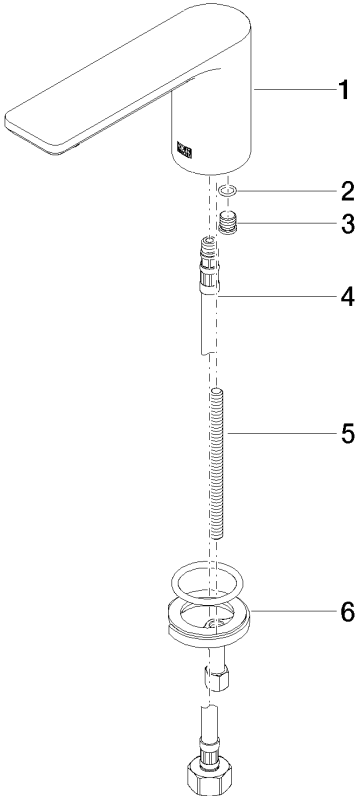
IAPMO_N-4

IAPMO_6

LISSÉ Waschtisch-Stand-Auslauf ohne Ablaufgarnitur - Platin gebürstet

13 700 845 Produktversion ab 3/13/2017

Ersatzteile für die
anderen
Oberflächenvarianten
finden Sie hier:
Chrom



Ersatzteilstückliste

Nr.	Artikelnummer	Benennung	Verbaumenge	Lieferzeit
1	90 11 84 015 00-06	Auslauf	1	-
Ersatzteil nicht mehr bestellbar, bitte bestellen Sie den Nachfolgeartikel				
2	90 14 10 060 00 90	Dichtung	1	2
3	09 31 20 065 90	Stopfen	1	2
4	04 30 04 019 00 90	Schlauch	1	2
5	09 31 11 012 90	Stift	1	2
6	04 30 11 038 75 90	Befestigungssatz	1	2