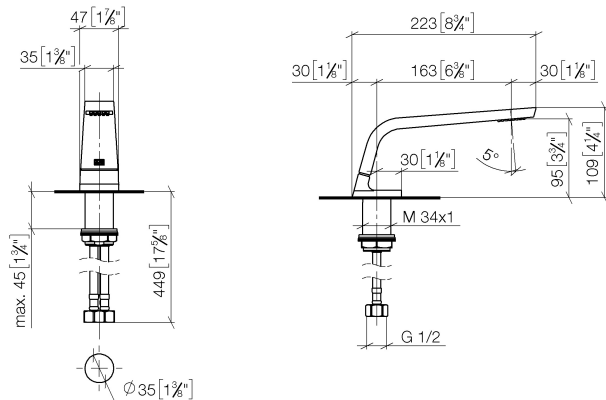


CL.1 Waschtisch-Stand-Auslauf ohne Ablaufgarnitur - Champagne gebürstet  
(22kt Gold)

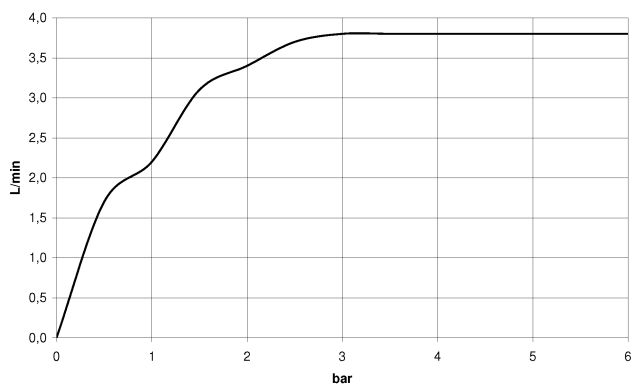
13 714 705	Produktversion ab 6/15/2021		
	<ul style="list-style-type: none"> <li>Ausladung 160 mm</li> <li>starrer Auslauf</li> <li>rechteckiges Strahlbild mit 40 Einzelstrahlen</li> <li>Armaturenhöhe 108 mm</li> <li>Höhe bis Luftsprudler 94 mm</li> <li>Bohrungsdurchmesser 35 mm</li> <li>2x Druckschlauch M 10 x 1 eingeschraubt, dichteitsgeprüft</li> <li>Anschluss 1/2"</li> <li>Durchfluss max. 4 l/min</li> <li>bleifrei</li> <li>Dieses Produkt leistet einen Beitrag zur Erfüllung der Vorgaben von nachhaltigen Gebäudezertifizierungen, z.B. LEED®, BREEAM®, DGNB</li> </ul>	<div> <div>Champagne gebürstet (22kt Gold)</div> <div>13 714 705-46</div> </div> <div> <div>Chrom</div> <div>13 714 705-00</div> </div> <div> <div>Platin gebürstet</div> <div>13 714 705-06</div> </div> <div> <div>Dark Chrome</div> <div>13 714 705-19</div> </div> <div> <div>Champagne (22kt Gold)</div> <div>13 714 705-47</div> </div> <div> <div>Dark Platinum gebürstet</div> <div>13 714 705-99</div> </div>	

## CL.1 Waschtisch-Stand-Auslauf ohne Ablaufgarnitur - Champagne gebürstet (22kt Gold)

13 714 705 Produktversion ab 6/15/2021  
mm [inches]



### Durchflussdiagramm



### Codes & Standards

ASME A112.18.1

cUPC

Executive Order  
no. 1007

NSF372

NSF61



CL.1 Waschtisch-Stand-Auslauf ohne Ablaufgarnitur - Champagne gebürstet  
(22kt Gold)

13 714 705   Produktversion ab 6/15/2021

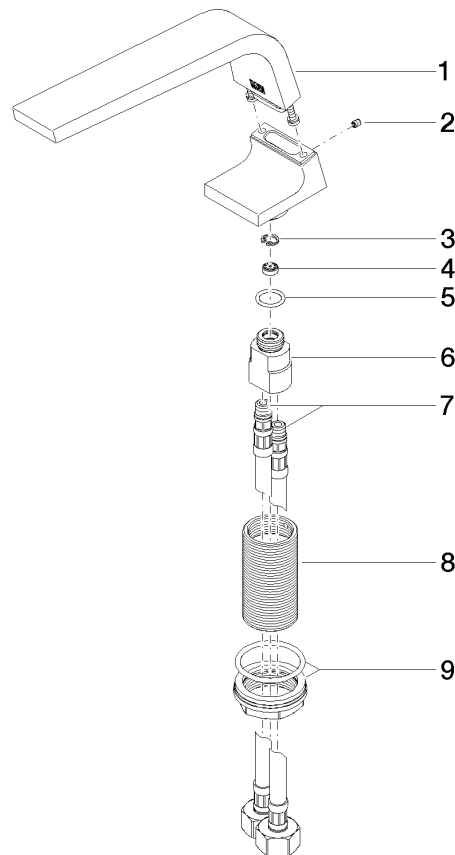
Zertifikate

GDV_0400	IAPMO_N-4	IAPMO_4976	IAPMO_6
----------	-----------	------------	---------

## CL.1 Waschtisch-Stand-Auslauf ohne Ablaufgarnitur - Champagne gebürstet (22kt Gold)

13 714 705 Produktversion ab 6/15/2021

Ersatzteile für die  
anderen  
Oberflächenvarianten  
finden Sie hier:  
Chrom



### Ersatzteilstückliste

Nr.	Artikelnummer	Benennung	Verbaumenge	Lieferzeit
1	90 11 70 002 00-46	Auslauf	1	30
2	09 31 11 044 90	Stift	1	2
3	09 16 01 016 90	Ring	1	2
4	09 23 01 034 90	Durchflussbegrenzer	1	2
5	09 14 10 130 90	Dichtung	1	2
6	09 11 10 055 10 90	Anschluss	1	2
7	04 30 04 019 00 90	Schlauch	2	2
8	09 30 01 208 90	Anschluss	1	2
9	04 23 10 044 06 90	Befestigungssatz	1	2