





MEM Waschtisch-Wand-Auslauf ohne Ablaufgarnitur - Platin

MEM

13 800 782 Produktversion ab 10.03.2014



- Ausladung 200 mm
- starrer Auslauf
- rechteckiger luftangereicherter Strahl
- Bohrungsdurchmesser 37 mm
- Rosette 60 x 60 mm
- Anschluss 1/2"
- Durchfluss max. 5,7 l/min
- bleifrei
- Dieses Produkt leistet einen Beitrag zur Erfüllung der Vorgaben von nachhaltigen Gebäudezertifizierungen, z.B. LEED®, BREEAM®, DGNB

	Platin	13 800 782-08
	Chrom	13 800 782-00
	Platin gebürstet	13 800 782-06
	Dark Chrome	13 800 782-19
	Messing gebürstet (23kt Gold)	13 800 782-28
	Dark Brass gebürstet	13 800 782-39
	Champagne gebürstet (22kt Gold)	13 800 782-46
	Champagne (22kt Gold)	13 800 782-47
	Dark Platinum gebürstet	13 800 782-99

Empfohlenes Zubehör

UP-Wandwinkel -

35 085 970 90



- Min. Einbautiefe 90 mm
- Max. Einbautiefe 163 mm



Durchflussdiagramm



Codes & Standards

Scottish Water
Byelaws

UK Water Supply
Regulations



MEM Waschtisch-Wand-Auslauf ohne Ablaufgarnitur - Platin

MEM

13 800 782 Produktversion ab 10.03.2014

Zertifikate und Nachhaltigkeit

WRAS_2203



Ersatzteilstückliste

Nr.	Artikelnummer	Benennung	Verbaumenge	Lieferzeit
1	09 24 03 081 10 90	Verlaengerung	1,00	2
3	90 29 03 109 00 90	Luftsprudler	1,00	2
2	90 27 78 035 00-08	Rosette	1,00	40