

## Waschtisch-Wand-Auslauf ohne Ablaufgarnitur - Chrom gebürstet

13 800 882 Produktversion ab 3/13/2017



- Ausladung 190 mm
- starrer Auslauf
- runder luftangereicherter Strahl
- Bohrungsdurchmesser 40 mm
- Rosette Ø 60 mm
- Anschluss 1/2"
- Steckanschluss-Montage
- Durchfluss max. 7 l/min
- bleifrei
- Dieses Produkt leistet einen Beitrag zur Erfüllung der Vorgaben von nachhaltigen Gebäudezertifizierungen, z.B. LEED®, BREEAM®, DGNB

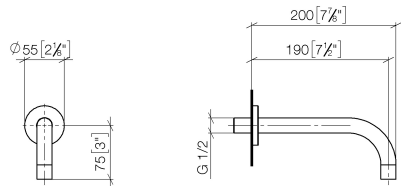
Für eine elektronische Bedienung bestellen Sie bitte das eSet Touchfree mit oder ohne Temperatureinstellung

	Chrom gebürstet	13 800 882-93
	Chrom	13 800 882-00
	Dark Chrome	13 800 882-19
	Messing gebürstet (23kt Gold)	13 800 882-28
	Bronze gebürstet	13 800 882-42
	Champagne gebürstet (22kt Gold)	13 800 882-46
	Champagne (22kt Gold)	13 800 882-47
	Dark Platinum gebürstet	13 800 882-99

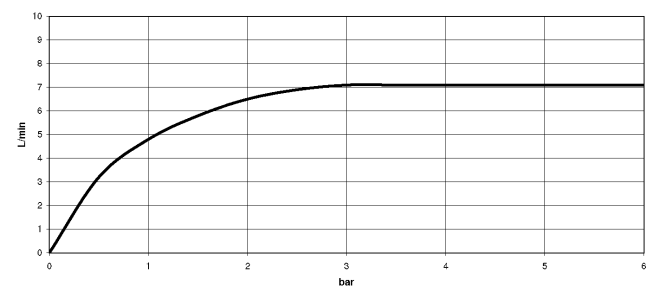
**Waschtisch-Wand-Auslauf ohne Ablaufgarnitur - Chrom gebürstet**

13 800 882    Produktversion ab 3/13/2017

mm [inches]



**Durchflussdiagramm**



**Codes & Standards**

DIN 4109	ISO 3822	Scottish Water Byelaws	UK Water Supply Regulations
----------	----------	---------------------------	--------------------------------

**Ü-Zeichen**



## Waschtisch-Wand-Auslauf ohne Ablaufgarnitur - Chrom gebürstet

---

13 800 882 Produktversion ab 3/13/2017

### Zertifikate

---

WRAS\_1811

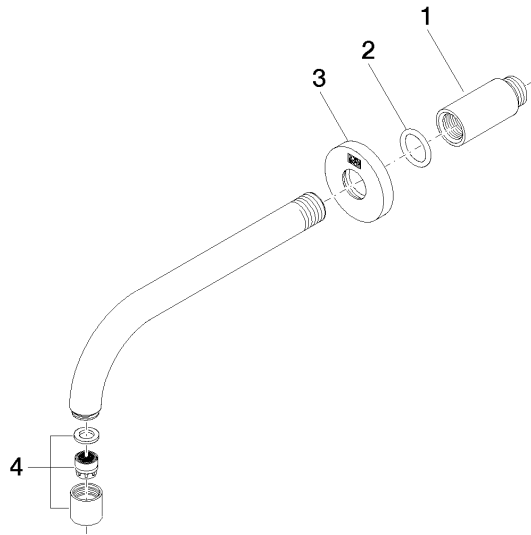
LGA\_29

WRAS\_240602

# Waschtisch-Wand-Auslauf ohne Ablaufgarnitur - Chrom gebürstet

13 800 882    Produktversion ab 3/13/2017

Ersatzteile für die  
anderen  
Oberflächenvarianten  
finden Sie hier:  
Chrom



## Ersatzteilstückliste

Nr.	Artikelnummer	Benennung	Verbaumenge	Lieferzeit
1	09 24 03 081 10 90	Verlaengerung	1	2
2	90 14 10 026 00 90	Dichtung	1	2
3	09 27 22 503-93	Rosette	1	20
4	90 23 01 019 00-93	Luftsprudler	1	20