







13 801 380

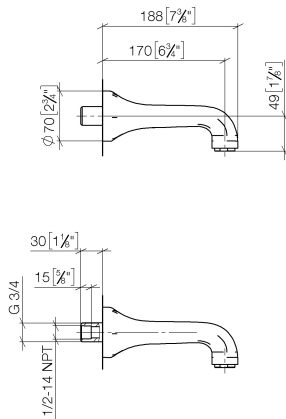


- Ausladung 170 mm
- runder Normalstrahl
- Bohrungsdurchmesser 37 mm
- Anschluss 3/4"
- Durchfluss max. 22 l/min bei 3 bar Fließdruck

| | | |
|---|-------------------------------|---------------|
|  | Platin gebürstet | 13 801 380-06 |
|  | Chrom | 13 801 380-00 |
|  | Platin | 13 801 380-08 |
|  | Messing (23kt Gold) | 13 801 380-09 |
|  | Messing gebürstet (23kt Gold) | 13 801 380-28 |
|  | Dark Platinum gebürstet | 13 801 380-99 |

13 801 380

mm [inches]



Durchflussdiagramm

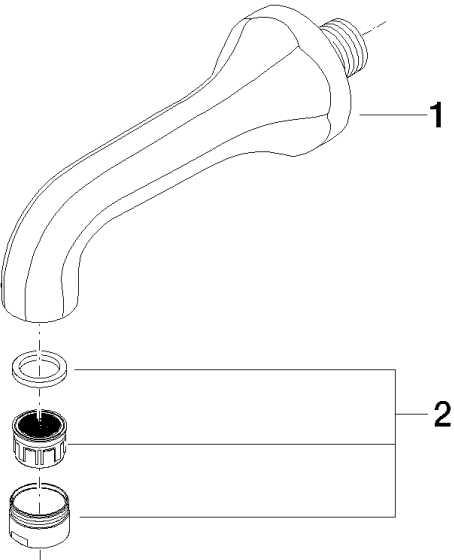


Zertifikate

WRAS_1404060.

13 801 380

Ersatzteile für die
anderen
Oberflächenvarianten
finden Sie hier:
Chrom



Ersatzteilstückliste

| Nr. | Artikelnummer | Benennung | Verbaumenge | Lieferzeit |
|-----|--------------------|--------------|-------------|------------|
| 1 | 09 11 36 090-06 | Auslauf | 1 | 60 |
| 2 | 90 23 01 121 00-06 | Luftsprudler | 1 | 10 |