










VAIA Wannenauslauf für Wandmontage - Chrom

VAIA


13 801 809



- Ausladung 200 mm
- runder Normalstrahl
- Bohrungsdurchmesser 37 mm
- Rosette Ø 60 mm
- Anschluss 1/2"
- Durchfluss max. 21,5 l/min bei 3 bar Fließdruck

	Chrom	13 801 809-00
	Platin gebürstet	13 801 809-06
	Platin	13 801 809-08
	Dark Chrome	13 801 809-19
	Messing gebürstet (23kt Gold)	13 801 809-28
	Bronze gebürstet	13 801 809-42
	Champagne gebürstet (22kt Gold)	13 801 809-46
	Champagne (22kt Gold)	13 801 809-47
	Dark Platinum gebürstet	13 801 809-99

Empfohlenes Zubehör

- 

UP-Wandwinkel -

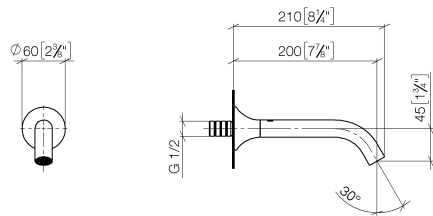
•Max. Einbautiefe 163 mm

•Min. Einbautiefe 90 mm

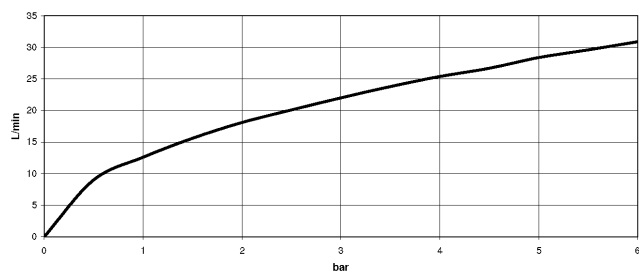
35 085 970 90

13 801 809

mm [inches]

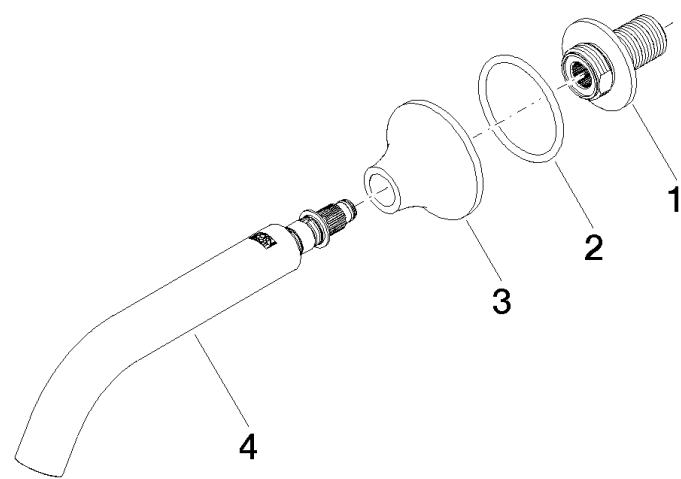


Durchflussdiagramm



Zertifikate

WRAS_2306002. LGA_29290.



Ersatzteilstückliste

Nr.	Artikelnummer	Benennung	Verbaumenge	Lieferzeit
1	09 24 03 269 90	Nippel	1	2
2	09 14 10 084 90	Dichtung	1	2
3	09 27 80 014-00	Rosette	1	10
4	90 28 22 315 00-00	Auslauf	1	10