












TARA Wannenauslauf für Wandmontage - Dark Platinum gebürstet

TARA

13 801 892 Produktversion ab 01.04.2024



- Ausladung 200 mm
- runder Normalstrahl
- Rosette Ø 55 mm
- Bohrungsdurchmesser 37 mm
- Anschluss 1/2"
- Durchfluss max. 29 l/min bei 3 bar Fließdruck

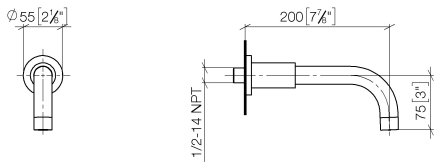
	Dark Platinum gebürstet	13 801 892-99
	Chrom	13 801 892-00
	Platin gebürstet	13 801 892-06
	Platin	13 801 892-08
	Dark Chrome	13 801 892-19
	Light Gold gebürstet	13 801 892-27
	Messing gebürstet (23kt Gold)	13 801 892-28
	Schwarz matt	13 801 892-33
	Dark Brass gebürstet	13 801 892-39
	Bronze gebürstet	13 801 892-42
	Champagne gebürstet (22kt Gold)	13 801 892-46
	Champagne (22kt Gold)	13 801 892-47
	Chrom gebürstet	13 801 892-93

Empfohlenes Zubehör



- UP-Wandwinkel -
35 085 970 90
- Min. Einbautiefe 90 mm
 - Max. Einbautiefe 163 mm

mm [inches]



Durchflussdiagramm



Codes & Standards

ASME A112.18.1	cUPC	DIN 4109	ISO 3822
Scottish Water Byelaws	UK Water Supply Regulations	Ü-Zeichen	



TARA Wannenauslauf für Wandmontage - Dark Platinum gebürstet

TARA

13 801 892 Produktversion ab 01.04.2024

Zertifikate und Nachhaltigkeit

LGA_18

IAPMO_4976

WRAS_240602



Ersatzteilstückliste

Nr.	Artikelnummer	Benennung	Verbaumenge	Lieferzeit
3	04 28 22 198 20-99	Auslauf	1,00	20
1	09 27 89 009-99	Rosette	1,00	20
4	90 23 01 024 00-99	Luftsprudler	1,00	20
2	90 14 10 025 00 90	Dichtung	2,00	2