

MADISON Waschtisch-Dreilochbatterie mit Ablaufgarnitur - Platin

20 700 360 Produktversion ab 7/31/2009



- Ausladung 135 mm
- starrer Auslauf
- runder luftangereicherter Strahl
- Armaturenhöhe 72 mm
- Höhe bis Luftsprudler 40 mm
- Bohrungsdurchmesser Seitenventil 32 mm
- Bohrungsdurchmesser Auslauf 35 mm
- ohne Rosette
- 2x Druckschlauch 1/2" x 1/2"
- Durchfluss max. 7 l/min
- bleifrei
- Dieses Produkt leistet einen Beitrag zur Erfüllung der Vorgaben von nachhaltigen Gebäudezertifizierungen, z.B. LEED®, BREEAM®, DGNB

Nur für Becken mit Überlauf geeignet.

	Platin	20 700 360-08
	Chrom	20 700 360-00
	Platin gebürstet	20 700 360-06
	Messing (23kt Gold)	20 700 360-09
	Messing gebürstet (23kt Gold)	20 700 360-28
	Dark Platinum gebürstet	20 700 360-99

Empfohlenes Zubehör

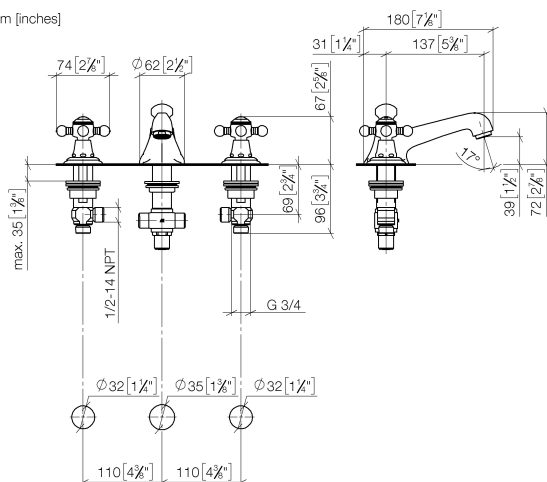


- Druckschläuche -** 12 506 970 90
- 2x Druckschlauch 3/8" x 1/2" x 500 mm

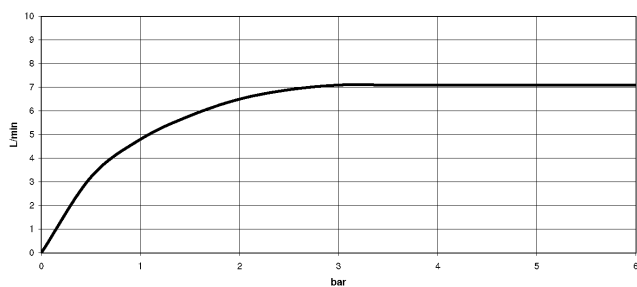
MADISON Waschtisch-Dreilochbatterie mit Ablaufgarnitur - Platin

20 700 360 Produktversion ab 7/31/2009

mm [inches]



Durchflussdiagramm



Codes & Standards

DIN 4109

EN 200

Executive Order
no. 1007

ISO 3822

Scottish Water
Byelaws

UK Water Supply
Regulations

Ü-Zeichen

VA-Zeichen



MADISON Waschtisch-Dreilochbatterie mit Ablaufgarnitur - Platin

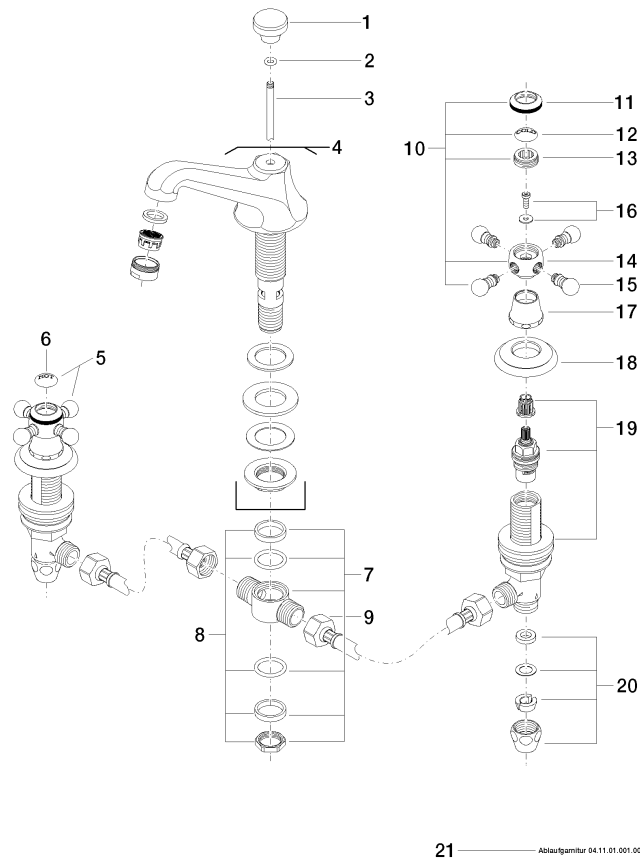
20 700 360 Produktversion ab 7/31/2009

Zertifikate

GDV_0400	ETA_17	WRAS_1512	LGA_8	WRAS_240602
----------	--------	-----------	-------	-------------

MADISON Waschtisch-Dreilochbatterie mit Ablaufgarnitur - Platin

20 700 360 Produktversion ab 7/31/2009



Ersatzteilstückliste

Nr.	Artikelnummer	Benennung	Verbaumenge	Lieferzeit
1	09 20 36 030-08	Griff	1	40
2	90 14 10 062 00 90	Dichtung	1	2
3	09 31 09 004-08	Zugstange	1	40
4	13 700 380-08	Auslauf	1	40
5	04 20 36 002 07-08	Griff (hot)	1	40
6	09 26 01 011 90	Zubehoer	1	2
7	90 17 11 020 10 90	Verteiler	1	2
8	90 23 10 012 00 90	Dichtungssatz	1	2
9	04 30 04 096 00 90	Schlauch	2	2
10	04 20 36 002 06-08	Griff (cold)	1	40
11	09 20 36 005-08	Griff	2	40
12	09 26 01 010 90	Zubehoer	1	2
13	09 20 83 006 90	Griff	2	2
14	09 20 36 002-08	Griff	2	40
15	09 20 36 004-08	Griff	8	40
16	04 30 30 029 00 90	Befestigungssatz	2	2
17	09 21 02 055-08	Haube	2	40
18	09 27 35 001-08	Rosette	2	40
19	90 17 11 040 51 90	Seitenteil	2	2
20	90 23 30 040 00-08	Verschraubung	2	40
21	90 11 01 001 00-08	Ablaufgarnitur	1	40