

LISSÉ Waschtisch-Dreilochbatterie mit Ablaufgarnitur - Platin gebürstet








LISSÉ

20 713 845 Produktversion ab 09.03.2016



- Ausladung 130 mm
 - starrer Auslauf
 - runder luftangereicherter Strahl
 - Armaturenhöhe 95 mm
 - Höhe bis Luftsprudler 75 mm
 - Bohrungsdurchmesser Seitenventil 32 mm
 - Bohrungsdurchmesser Auslauf 35 mm
 - Rosette Ø 48 mm
 - Durchfluss max. 5,7 l/min
 - bleifrei
 - Dieses Produkt leistet einen Beitrag zur Erfüllung der Vorgaben von nachhaltigen Gebäudezertifizierungen, z.B. LEED®, BREEAM®, DGNB
- Nur für Becken mit Überlauf geeignet.**

Nur für Becken mit Überlauf geeignet.

| | | |
|---|-------------------------|---------------|
|  | Platin gebürstet | 20 713 845-06 |
|  | Chrom | 20 713 845-00 |
|  | Dark Chrome | 20 713 845-19 |
|  | Light Gold gebürstet | 20 713 845-27 |
|  | Schwarz matt | 20 713 845-33 |
|  | Chrom gebürstet | 20 713 845-93 |
|  | Dark Platinum gebürstet | 20 713 845-99 |

Benötigtes Zubehör



- Druckschläuche -** 12 506 970 90
- 2x Druckschlauch 3/8" x 1/2" x 500 mm

20 713 845 Produktversion ab 09.03.2016



Durchflussdiagramm



Codes & Standards

DIN 4109

ISO 3822

Scottish Water
Byelaws

UK Water Supply
Regulations

Ü-Zeichen



LISSE Waschtisch-Dreilochbatterie mit Ablaufgarnitur - Platin gebürstet

LISSE

20 713 845 Produktversion ab 09.03.2016

Zertifikate und Nachhaltigkeit

WRAS_2210

LGA_29



Ersatzteilstückliste

| Nr. | Artikelnummer | Benennung | Verbaumenge | Lieferzeit |
|-----|--------------------|------------------|-------------|------------|
| 3 | 04 30 04 019 00 90 | Schlauch | 2,00 | 2 |
| 12 | 09 18 40 206 90 | Ring | 2,00 | 2 |
| 10 | 09 27 84 023-06 | Rosette | 2,00 | 10 |
| 9 | 09 20 84 024-06 | Griff (cold) | 1,00 | 10 |
| 7 | 04 17 11 055 51 90 | Seitenteil | 1,00 | 2 |
| 13 | 04 23 10 032 78 90 | Befestigungssatz | 2,00 | 2 |
| 8 | 90 90 03 151 00 90 | Oberteil | 1,00 | 2 |
| 6 | 09 20 84 025-06 | Griff (hot) | 1,00 | 10 |
| 1 | 09 31 09 120-06 | Zugstange | 1,00 | 10 |
| 15 | 90 90 03 150 00 90 | Oberteil | 1,00 | 2 |
| 14 | 04 17 11 055 50 90 | Seitenteil | 1,00 | 2 |
| 11 | 09 14 10 098 90 | Dichtung | 2,00 | 2 |
| 5 | 04 30 11 038 75 90 | Befestigungssatz | 1,00 | 2 |
| 2 | 90 11 84 013 00-06 | Auslauf | 1,00 | 10 |
| 4 | 09 31 11 012 90 | Stift | 1,00 | 2 |
| 16 | 90 23 30 040 00-06 | Verschraubung | 2,00 | 10 |
| 17 | 90 11 01 001 00-06 | Ablaufgarnitur | 1,00 | 10 |