








- Wandrohr mit Schieber
- Rohrdurchmesser 18 mm
- Rosette 60 x 60 mm
- Stichmaß 800 mm
- Metallbrauseschlauch 1750 mm mit integriertem Verdrehschutz
- Brauseschlauchanschluss 3/8"

Dieser Artikel enthält keine Handbrause!

	Platin	26 413 980-08
	Chrom	26 413 980-00
	Platin gebürstet	26 413 980-06
	Dark Chrome	26 413 980-19
	Light Gold gebürstet	26 413 980-27
	Messing gebürstet (23kt Gold)	26 413 980-28
	Schwarz matt	26 413 980-33
	Champagne gebürstet (22kt Gold)	26 413 980-46
	Champagne (22kt Gold)	26 413 980-47
	Chrom gebürstet	26 413 980-93
	Dark Platinum gebürstet	26 413 980-99

Duschgarnitur ohne Handbrause - Platin

SERIENSPEZIFISC

26 413 980 Produktversion ab 01.06.2024

Empfohlenes Zubehör



UP-Wandwinkel -

- Min. Einbautiefe 90 mm
- Max. Einbautiefe 163 mm

35 085 970 90

Empfohlenes Zubehör



Wandanschlussbogen - Platin

28 450 980-08

Benötigtes Zubehör



Handbrause FlowReduce - Platin

28 012 979-08
0010

Benötigtes Zubehör



Handbrause - Platin

28 016 979-08

Benötigtes Zubehör



Handbrause FlowReduce - Platin

28 016 979-08
0010

Benötigtes Zubehör



Handbrause - Platin

28 017 979-08

Benötigtes Zubehör



Handbrause - Platin

28 018 979-08

Benötigtes Zubehör



Handbrause - Platin

28 012 979-08

Benötigtes Zubehör



SERIENNEUTRAL Handbrause - Platin

28 029 979-08

Benötigtes Zubehör



SERIENNEUTRAL Handbrause FlowReduce - Platin

28 029 979-08
0010

Benötigtes Zubehör



Handbrause FlowReduce - Platin

28 018 979-08
0010

Benötigtes Zubehör



SERIENNEUTRAL Handbrause FlowReduce - Platin

28 025 979-08
0010

Benötigtes Zubehör



SERIENNEUTRAL Handbrause FlowReduce - Platin

28 027 979-08
0010

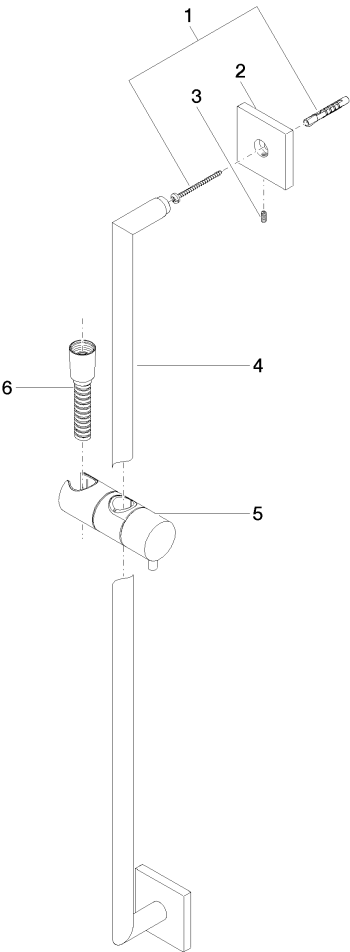


Codes & Standards

ASME A112.18.1	cUPC	Scottish Water Byelaws	UK Water Supply Regulations
XP P 41-280			

Zertifikate und Nachhaltigkeit

WRAS_2009	ACS_20 ACC LY	IAPMO_4976
-----------	---------------	------------



Ersatzteilstückliste

Nr.	Artikelnummer	Benennung	Verbaumenge	Lieferzeit
4	05 28 22 590 01-08	Stange	1,00	40
6	28 322 970-08	Metall-Brauseschlauch 1/2" x 3/8" x 1750 mm - Platin	1,00	40
3	09 31 11 061 90	Stift	2,00	2
1	05 30 31 025 00 90	Befestigungssatz	2,00	2
2	08 17 98 507-08	Halter	2,00	40
5	12 580 970-08	Schieber - Platin	1,00	40