



Regenbrause:

- Regenbrause Ø 200 mm
- Kopfbrause: Regenstrahl
- Durchfluss Regenbrause max. 14 l/min (bei 3 Bar)
- Funktion ab: 8 l/min

Handbrause:

- ## Bedienelement:
- Drehumstellung Standbrause/ Handbrause
 - Metallbrauseschlauch 1250 mm mit integriertem Verdrehschutz

Technische Daten:








- Ausladung Standbrause 420 mm
- Höhe Armatur bis Regenbrause (Unterkannte) 1009 mm
- Höhe Armatur bis Oberkannte Bogen 1180 mm
- Rosette für Wandbefestigung Ø 70 mm
- Rosette für Brausebatterie Ø 60 mm
- Rosette für Brausehalter Ø 66 mm
- Rohrdurchmesser 20 mm
- Stichmaß 150 mm ± 13 mm
- Anschluss 1/2"

Hinweise:

- Dieses Produkt leistet einen Beitrag zur Erfüllung der Vorgaben von nachhaltigen Gebäudezertifizierungen, z.B. LEED®, BREEAM®, DGNB

Dieser Artikel enthält keine Handbrause!

Eigensicher gegen Rückfließen.

	Platin	26 632 360-08
	Chrom	26 632 360-00
	Platin gebürstet	26 632 360-06
	Messing (23kt Gold)	26 632 360-09
	Messing gebürstet (23kt Gold)	26 632 360-28
	Dark Brass gebürstet	26 632 360-39
	Dark Platinum gebürstet	26 632 360-99

Benötigtes Zubehör



- MADISON Handbrause - Platin** 28 002 978-08
- Dreifach verstellbar: COMPACT RAIN, COMPACT SOFT FLOW, COMPACT AQUAPRESSURE FLOW, Durchfluss max. l/min (bei 3 Bar)
 - Brausekopf Ø 95 mm
 - Weitere Handbrausen finden Sie ab Seite {PAGE}

Benötigtes Zubehör



- MADISON Metall-Handbrause mit Porzellangriff (weiß) FlowReduce - Platin** 28 002 970-08 0010

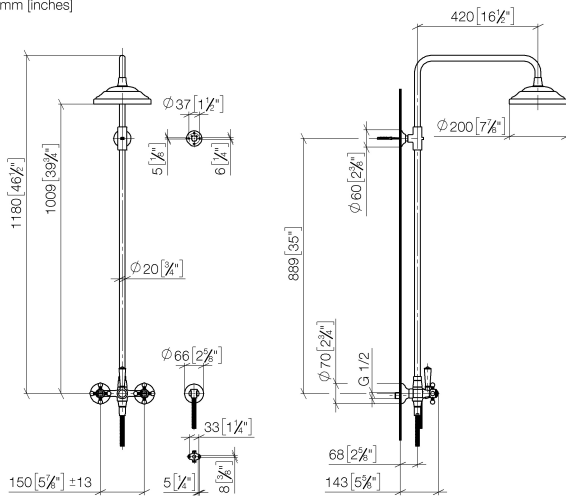
Benötigtes Zubehör



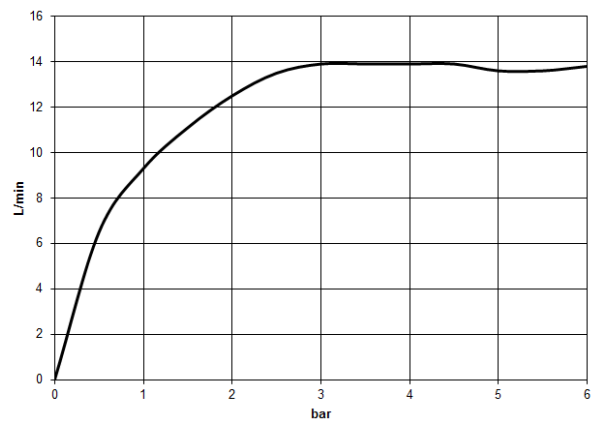
- MADISON Handbrause FlowReduce - Platin** 28 002 978-08 0010
- Dreifach verstellbar: COMPACT RAIN, COMPACT SOFT FLOW, COMPACT AQUAPRESSURE FLOW, Durchfluss max. l/min (bei 3 Bar)
 - Brausekopf Ø 95 mm
 - Weitere Handbrausen finden Sie ab Seite {PAGE}

26 632 360 Produktversion ab 01.07.2025

mm [inches]



Durchflussdiagramm



Codes & Standards

DIN 4109

EN 1717

ISO 3822

Scottish Water
Byelaws

UK Water Supply
Regulations

Ü-Zeichen



MADISON Shower Pipe mit Brausebatterie ohne Handbrause - Platin

MADISON

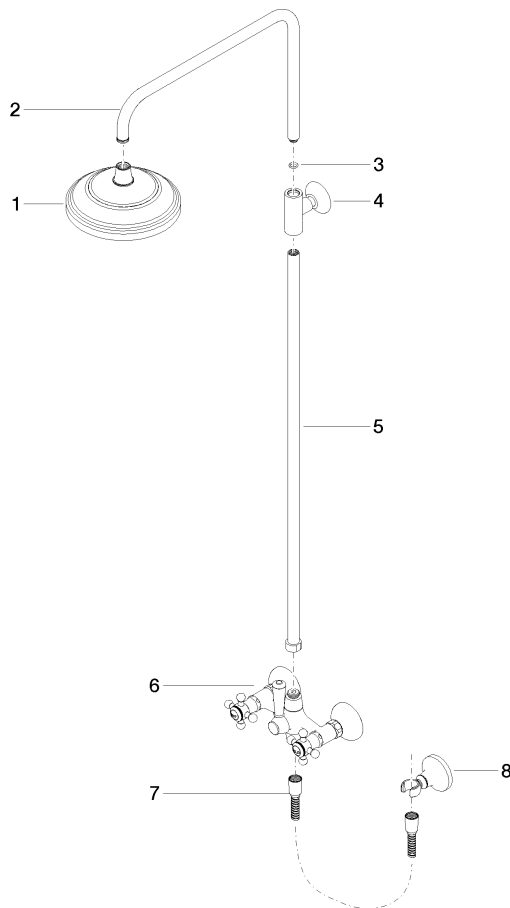
26 632 360 Produktversion ab 01.07.2025

Zertifikate und Nachhaltigkeit

Belgaqua_21-023-2 LGA_29

WRAS_2204

Ersatzteile für die
anderen
Oberflächenvarianten
finden Sie hier:
Chrom



Ersatzteilstückliste

Nr.	Artikelnummer	Benennung	Verbaumenge	Lieferzeit
4	90 17 11 033 00-08	Halter	1,00	-
Ersatzteil nicht mehr bestellbar, bitte bestellen Sie den Nachfolgeartikel				
2	04 28 22 101 20-08	Auslauf	1,00	40
8	28 050 410-08	Halter	1,00	60
6	04 17 10 001 00-08	Armatur	1,00	40
5	90 28 22 096 00-08	Rohr	1,00	-
Ersatzteil nicht mehr bestellbar, bitte bestellen Sie den Nachfolgeartikel				
7	28 104 970-08	Metall-Brauseschlauch 1/2" x 1/2" x 1250 mm - Platin	1,00	40
3	90 14 10 011 00 90	Dichtung	1,00	2
1	04 12 05 038 01-08	Brause	1,00	40