

# IMO Wannen-Dreiloch-Einhandbatterie für Wannenrand- bzw. Fliesenrandmontage - Schwarz matt

IMO

27 412 670



- Ausladung 224 mm
- Auslauf: Schwall
- Durchfluss max. 19,2 l/min bei 3 bar Fließdruck
- Handbrause: COMPACT RAIN, Durchfluss max. 6,8 l/min (bei 3 Bar)
- Schlauchbrausegarnitur mit Antikalk-System
- automatische Umstellung Wanne/Brause
- Armaturenhöhe 110 mm
- Höhe bis Luftsprudler 138 mm
- Bohrungsdurchmesser Auslauf 32 mm
- Bohrungsdurchmesser Einhebelmischer 35 mm
- Bohrungsdurchmesser Schlauchbrausegarnitur 32 mm
- Rosette für Mischer 60 x 60 mm
- Rosette für Auslauf 60 x 60 mm
- Rosette für Schlauchbrausegarnitur 60 x 60 mm
- Metallbrauseschlauch 2250 mm mit integriertem Verdrehenschutz

Eigensicher gegen Rückfließen.

|  |                      |               |
|--|----------------------|---------------|
|  | Schwarz matt         | 27 412 670-33 |
|  | Chrom                | 27 412 670-00 |
|  | Platin gebürstet     | 27 412 670-06 |
|  | Dark Chrome          | 27 412 670-19 |
|  | Light Gold gebürstet | 27 412 670-27 |
|  | Chrom gebürstet      | 27 412 670-93 |

## Empfohlenes Zubehör



**Perfecto Montagesystem -**

12 614 970 90

## Empfohlenes Zubehör



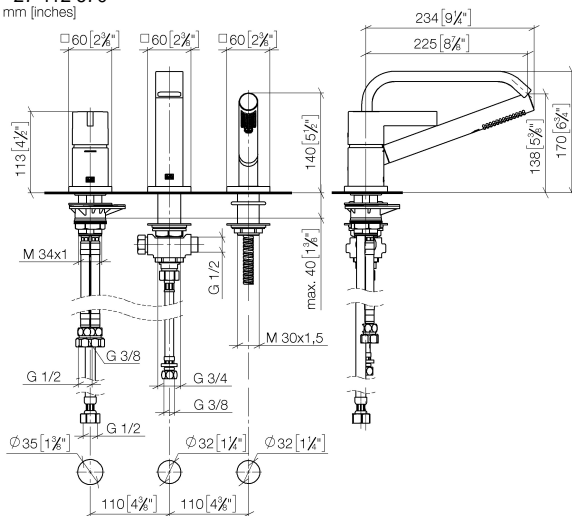
**Zierkappen für Perfecto - Schwarz matt** 12 801 970-33

- 1 Paar

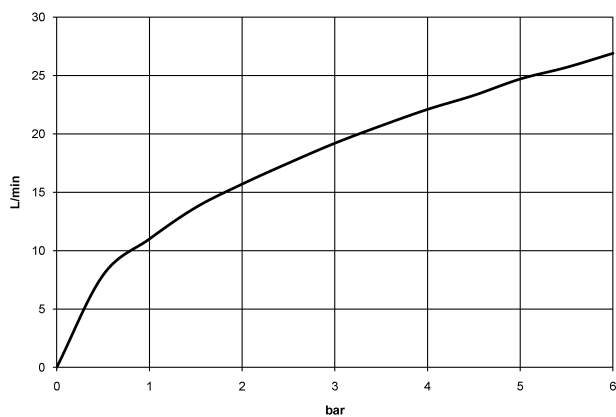
# IMO Wannen-Dreiloch-Einhandbatterie für Wannenrand- bzw. Fliesenrandmontage - Schwarz matt

IMO

27 412 670  
mm [inches]



## Durchflussdiagramm



## Codes & Standards

ASME A112.18.1

cUPC

EN 1717



IMO Wannen-Dreiloch-Einhandbatterie für Wannenrand- bzw.  
Fliesenrandmontage - Schwarz matt

---

IMO

27 412 670

Zertifikate

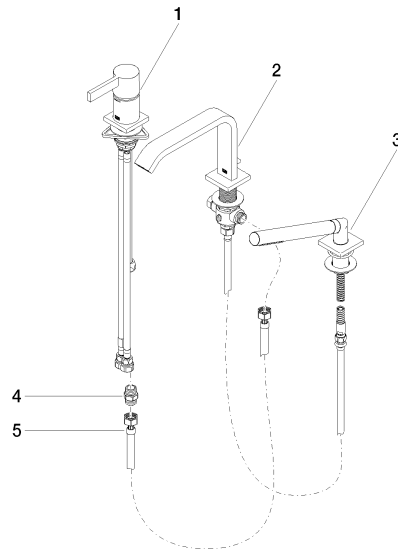
---

Belgaqua\_24-008-2 IAPMO\_4976

**IMO Wannen-Dreiloch-Einhandbatterie für Wannenrand- bzw.  
Fliesenrandmontage - Schwarz matt**

IMO

27 412 670





IMO Wannen-Dreiloch-Einhandbatterie für Wannenrand- bzw.  
Fliesenrandmontage - Schwarz matt

---

IMO

27 412 670

**Ersatzteilstückliste**