

MEM Wannen-Dreiloch-Einhandbatterie für Wannenrand- bzw. Fliesenrandmontage - Platin gebürstet

MEM

27 412 782




- Ausladung 220 mm
- Auslauf: rechteckiger Normalstrahl
- Durchfluss max. 20,4 l/min bei 3 bar Fließdruck
- Handbrause: COMPACT RAIN, Durchfluss max. 6,8 l/min (bei 3 Bar)
- Schlauchbrausegarnitur mit Antikalk-System
- automatische Umstellung Wanne/Brause
- Armaturenhöhe 300 mm
- Höhe bis Luftsprudler 170 mm
- Bohrungsdurchmesser Auslauf 32 mm
- Bohrungsdurchmesser Einhebelmischer 35 mm
- Bohrungsdurchmesser Schlauchbrausegarnitur 32 mm
- Rosette für Mischer 60 x 60 mm
- Rosette für Auslauf 60 x 60 mm
- Rosette für Schlauchbrausegarnitur 60 x 60 mm
- Metallbrauseschlauch 2250 mm mit integriertem Verdrehschutz

Eigensicher gegen Rückfließen.

|   |                                 |               |
|---|---------------------------------|---------------|
|  | Platin gebürstet                | 27 412 782-06 |
|  | Chrom                           | 27 412 782-00 |
|  | Platin                          | 27 412 782-08 |
|  | Dark Chrome                     | 27 412 782-19 |
|  | Messing gebürstet (23kt Gold)   | 27 412 782-28 |
|  | Champagne gebürstet (22kt Gold) | 27 412 782-46 |
|  | Champagne (22kt Gold)           | 27 412 782-47 |
|  | Dark Platinum gebürstet         | 27 412 782-99 |


Empfohlenes Zubehör



Perfecto Montagesystem -

12 614 970 90

Empfohlenes Zubehör



Zierkappen für Perfecto - Platin gebürstet

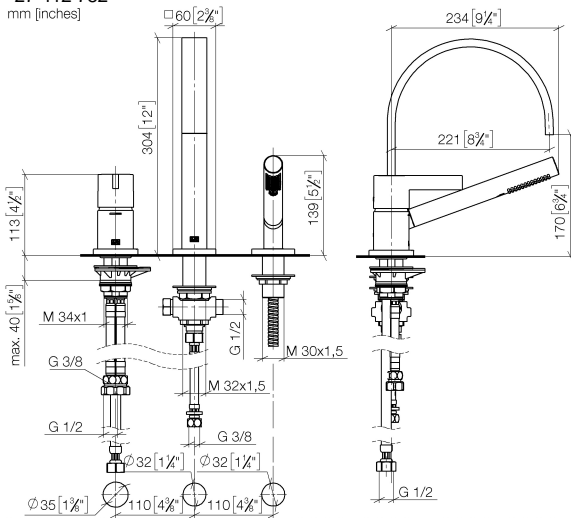
• 1 Paar

12 801 970-06

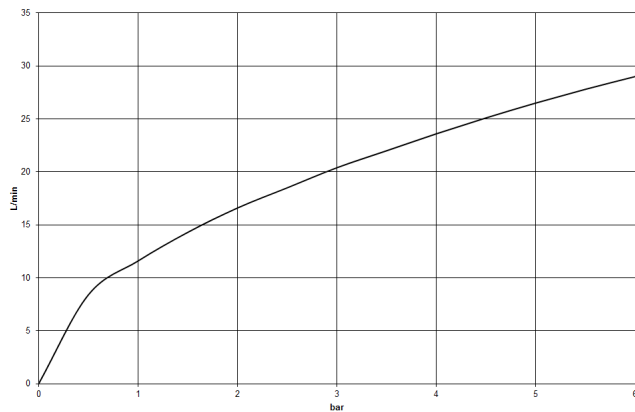
**MEM Wannen-Dreiloch-Einhandbatterie für Wannenrand- bzw. Fliesenrandmontage - Platin gebürstet**

MEM

27 412 782  
mm [inches]



## Durchflussdiagramm



## Codes & Standards

ASME A112.18.1

cUPC

DIN 4109

EN 1717

ISO 3822

## Ü-Zeichen



MEM Wannen-Dreiloch-Einhandbatterie für Wannenrand- bzw.  
Fliesenrandmontage - Platin gebürstet

MEM

27 412 782  
Zertifikate und Nachhaltigkeit

IAPMO\_4976            LGA\_29            Belgaqua\_24-008-2

**MEM Wannen-Dreiloch-Einhandbatterie für Wannenrand- bzw.  
Fliesenrandmontage - Platin gebürstet**

MEM

27 412 782



**Ersatzteilstückliste**

| Nr. | Artikelnummer      | Benennung  | Verbaumenge | Lieferzeit |
|-----|--------------------|--|-------------|------------|
| 3   | 27 702 980-06      | Schlauchbrausegarnitur für Wannenrand- bzw.<br>Fliesenrandmontage - Platin gebürstet | 1,00        | 10         |
| 5   | 12 502 970 90      | Druckschlauch 1/2" x 1/2" x 400 mm -   | 1,00        | 2          |
| 1   | 29 300 670-06      | Wannen-Einhandbatterie für Wannenrand- bzw.<br>Fliesenrandmontage - Platin gebürstet | 1,00        | 10         |
| 4   | 90 24 03 168 00 90 | Nippel   | 1,00        | 2          |
| 2   | 90 28 22 268 00-06 | 90282226800-06   | 1,00        | 10         |