

TARA Wannen-Vierlochbatterie für Wannenrand- bzw. Fliesenrandmontage - Chrom





TARA

27 512 882 Produktversion ab 01.04.2024




- Auslauf: runder luftangereicherter Strahl
- Durchfluss max. 23,5 l/min bei 3 bar Fließdruck
- Handbrause: COMPACT RAIN, Durchfluss max. 6,8 l/min (bei 3 Bar)
- Schlauchbrausegarnitur mit Antikalk-System
- Ausladung 220 mm
- mit Antikalk-System
- automatische Umstellung Wanne/Brause
- Armaturenhöhe 290 mm
- Höhe bis Luftsprudler 135 mm
- Bohrungsdurchmesser Seitenventil 32 mm
- Bohrungsdurchmesser Auslauf 32 mm
- Bohrungsdurchmesser Schlauchbrausegarnitur 32 mm
- Rosette für Auslauf Ø 55 mm
- Rosette für Schlauchbrausegarnitur Ø 50 mm
- Rosette für Seitenventil Ø 55 mm
- Metallbrauseschlauch 1750 mm mit integriertem Verdrehschutz

Auf Anfrage in Ausladung 260 mm bzw. 300 mm lieferbar (x-TRA SERVICE).
Eigensicher gegen Rückfließen.


	Chrom	27 512 882-00
	Platin gebürstet	27 512 882-06
	Platin	27 512 882-08
	Dark Chrome	27 512 882-19
	Messing gebürstet (23kt Gold)	27 512 882-28
	Schwarz matt	27 512 882-33
	Dark Brass gebürstet	27 512 882-39
	Bronze gebürstet	27 512 882-42
	Champagne gebürstet (22kt Gold)	27 512 882-46
	Champagne (22kt Gold)	27 512 882-47
	Chrom gebürstet	27 512 882-93
	Dark Platinum gebürstet	27 512 882-99

Empfohlenes Zubehör



Perfecto Montagesystem -
12 614 970 90

Empfohlenes Zubehör



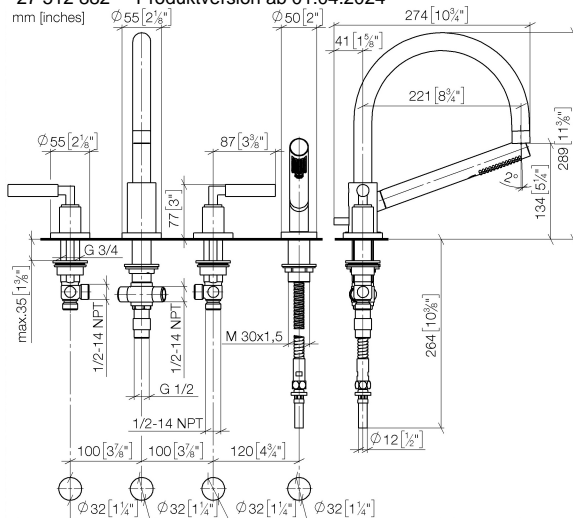
Zierkappen für Perfecto - Chrom
12 801 970-00

• 1 Paar

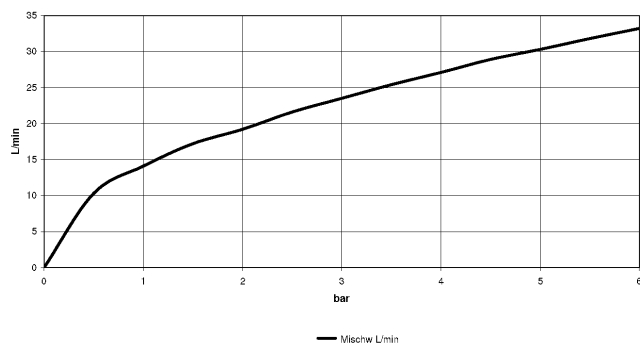
TARA Wannen-Vierlochbatterie für Wannenrand- bzw. Fliesenrandmontage - Chrom

TARA

27 512 882 Produktversion ab 01.04.2024



Durchflussdiagramm



Codes & Standards

ASME A112.18.1 cUPC DIN 4109 EN 1717

ISO 3822 Ü-Zeichen



TARA Wannen-Vierlochbatterie für Wannenrand- bzw. Fliesenrandmontage - Chrom

TARA

27 512 882 Produktversion ab 01.04.2024

Zertifikate und Nachhaltigkeit

IAPMO_4976

LGA_18

Belgaqua_21-026-2

TARA Wannen-Vierlochbatterie für Wannenrand- bzw. Fliesenrandmontage - Chrom

TARA

27 512 882 Produktversion ab 01.04.2024



Ersatzteilstückliste

Nr.	Artikelnummer	Benennung	Verbaumenge	Lieferzeit
1	20 000 882-00	TARA Seitenventil , rechtsschließend - Chrom	1,00	-
Ersatzteil nicht mehr bestellbar, bitte bestellen Sie den Nachfolgeartikel				
2	13 512 892-00	Auslauf	1,00	60
5	27 702 979-00	Schlauchbrausegarnitur für Wannenrand- bzw. Fliesenrandmontage - Chrom	1,00	10
4	20 000 883-00	TARA Seitenventil , linksschließend - Chrom	1,00	-
Ersatzteil nicht mehr bestellbar, bitte bestellen Sie den Nachfolgeartikel				
3	12 502 970 90	Druckschlauch 1/2" x 1/2" x 400 mm -	2,00	2