

TARA Schlauchbrausegarnitur mit Einzelrosetten - Platin

TARA

27 803 892 Produktversion von 30.06.2015 bis 21.07.2020



- COMPACT RAIN, Durchfluss max. 15 l/min (bei 3 Bar)
- Dreifach bzw. fünffach verstellbar: Normalstrahl, Softstrahl, Massagestrahl
- mit Antikalk-System
- Brauseabgang 1/2"
- Rosette für Wandanschlussbogen Ø 55 mm
- Rosette für Brausehalter Ø 55 mm
- Metallbrauseschlauch 1250 mm mit integriertem Verdrehschutz
- Wandanschlussbogen 1/2"

Eigensicher gegen Rückfließen.

	Platin	27 803 892-08
	Chrom	27 803 892-00
	Chrom	27 803 892-00 0010
	Platin gebürstet	27 803 892-06
	Platin gebürstet	27 803 892-06 0010
	Platin	27 803 892-08 0010
	Dark Chrome	27 803 892-19
	Dark Chrome	27 803 892-19 0010
	Messing gebürstet (23kt Gold)	27 803 892-28
	Messing gebürstet (23kt Gold)	27 803 892-28 0010
	Schwarz matt	27 803 892-33
	Schwarz matt	27 803 892-33 0010
	Bronze gebürstet	27 803 892-42 0010
	Bronze gebürstet	27 803 892-42
	Champagne gebürstet (22kt Gold)	27 803 892-46
	Champagne gebürstet (22kt Gold)	27 803 892-46 0010
	Champagne (22kt Gold)	27 803 892-47
	Champagne (22kt Gold)	27 803 892-47 0010
	Chrom gebürstet	27 803 892-93
	Chrom gebürstet	27 803 892-93 0010
	Dark Platinum gebürstet	27 803 892-99
	Dark Platinum gebürstet	27 803 892-99 0010

Empfohlenes Zubehör



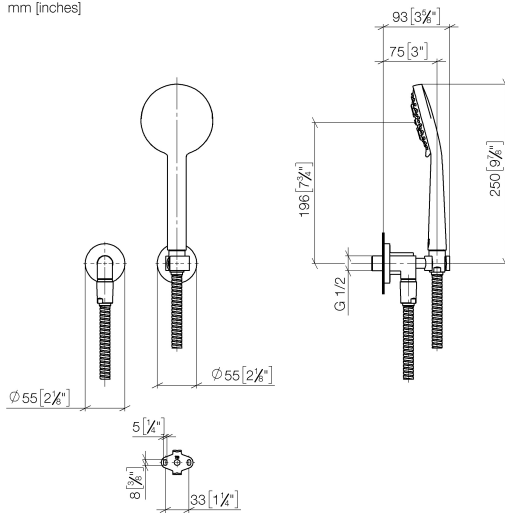
UP-Wandwinkel -

35 085 970 90

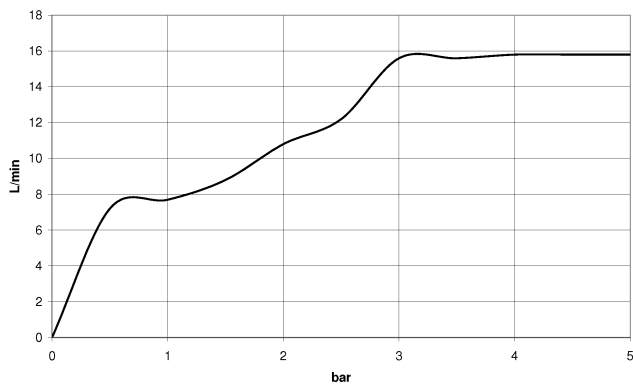
- Min. Einbautiefe 90 mm
- Max. Einbautiefe 163 mm

27 803 892 Produktversion von 30.06.2015 bis 21.07.2020

mm [inches]



Durchflussdiagramm



Codes & Standards

DIN 4109

EN 1717

ISO 3822

Ü-Zeichen



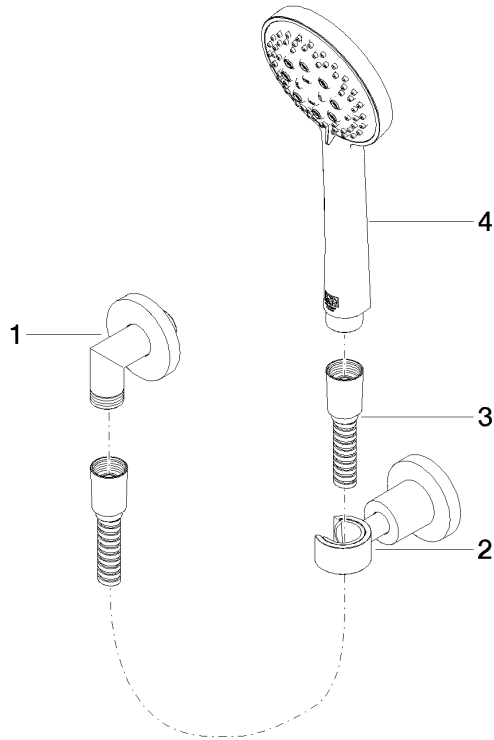
TARA Schlauchbrausegarnitur mit Einzelrosetten - Platin

TARA

27 803 892 Produktversion von 30.06.2015 bis 21.07.2020

Zertifikate und Nachhaltigkeit

Belgaqua_21-024-2 LGA_29



Ersatzteilstückliste

Nr.	Artikelnummer	Benennung	Verbaumenge	Lieferzeit
2	28 050 892-08	TARA Brausehalter - Platin	1,00	40
1	28 450 892-08	Anschluss	1,00	60
4	28 014 979-08	Brause	1,00	60
3	28 104 970-08	Metall-Brauseschlauch 1/2" x 1/2" x 1250 mm - Platin	1,00	40