

## Schlauchbrausegarnitur - Bronze gebürstet

SERIENSPEZIFISC

27 805 625 Produktversion ab 03.06.2020




- COMPACT RAIN, Durchfluss max. 15 l/min (bei 3 Bar)
- Brausekopf Ø 100 mm
- Dreifach bzw. fünffach verstellbar: Normalstrahl, Softstrahl, Massagestrahl
- mit Antikalk-System
- Metallbrauseschlauch 1250 mm mit integriertem Verdrehschutz
- Brausehalter mit Rosette Ø 55 mm


Eigensicher gegen Rückfließen.

	Bronze gebürstet	27 805 625-42
	Chrom	27 805 625-00
	Chrom	27 805 625-00 0010
	Platin gebürstet	27 805 625-06
	Platin gebürstet	27 805 625-06 0010
	Dark Chrome	27 805 625-19 0010
	Dark Chrome	27 805 625-19
	Light Gold	27 805 625-26 0010
	Light Gold	27 805 625-26
	Light Gold gebürstet	27 805 625-27 0010
	Light Gold gebürstet	27 805 625-27
	Messing gebürstet (23kt Gold)	27 805 625-28
	Messing gebürstet (23kt Gold)	27 805 625-28 0010
	Schwarz matt	27 805 625-33 0010
	Schwarz matt	27 805 625-33
	Bronze gebürstet	27 805 625-42 0010
	Champagne gebürstet (22kt Gold)	27 805 625-46
	Champagne gebürstet (22kt Gold)	27 805 625-46 0010
	Champagne (22kt Gold)	27 805 625-47
	Champagne (22kt Gold)	27 805 625-47 0010
	Chrom gebürstet	27 805 625-93
	Chrom gebürstet	27 805 625-93 0010
	Dark Platinum gebürstet	27 805 625-99 0010
	Dark Platinum gebürstet	27 805 625-99

Empfohlenes Zubehör

	<b>UP-Wandwinkel -</b> •Min. Einbautiefe 90 mm •Max. Einbautiefe 163 mm	35 085 970 90
---	---	---------------

Empfohlenes Zubehör

	<b>Wandanschlussbogen - Bronze gebürstet</b>	28 450 625-42
---	--	---------------

mm [inches]



### Durchflussdiagramm



### Codes & Standards

DIN 4109

ISO 3822

Scottish Water  
Byelaws

UK Water Supply  
Regulations

### Ü-Zeichen



## Schlauchbrausegarnitur - Bronze gebürstet

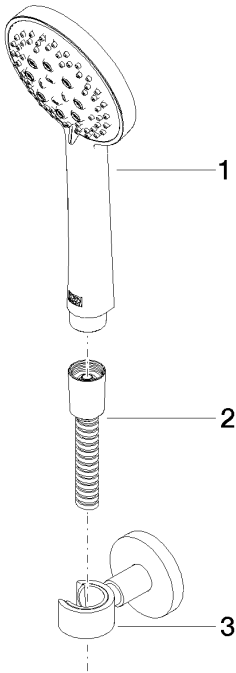
SERIENSPEZIFISC

27 805 625 Produktversion ab 03.06.2020

### Zertifikate und Nachhaltigkeit

LGA\_29

WRAS\_2304



Ersatzteilstückliste

Nr.	Artikelnummer	Benennung	Verbaumenge	Lieferzeit
1	90 12 11 173 00-42	Brause	1,00	30
3	28 050 625-42	Brausehalter - Bronze gebürstet	1,00	30
2	90 30 02 072 00-42	Schlauch	1,00	30