

Schlauchbrausegarnitur - Dark Brass gebürstet

SERIENSPEZIFISC

27 806 625 Produktversion ab 03.06.2020




- COMPACT RAIN, Durchfluss max. 15 l/min (bei 3 Bar)
- mit Antikalk-System
- Rosette Ø 55 mm
- Metallbrauseschlauch 1250 mm mit integriertem Verdrehschutz
- Brausehalter mit Rosette Ø 55 mm

Eigensicher gegen Rückfließen.

	Dark Brass gebürstet	27 806 625-39
	Chrom	27 806 625-00
	Chrom	27 806 625-00 0010
	Platin gebürstet	27 806 625-06
	Platin gebürstet	27 806 625-06 0010
	Dark Chrome	27 806 625-19
	Dark Chrome	27 806 625-19 0010
	Light Gold	27 806 625-26 0010
	Light Gold	27 806 625-26
	Light Gold gebürstet	27 806 625-27 0010
	Light Gold gebürstet	27 806 625-27
	Messing gebürstet (23kt Gold)	27 806 625-28
	Messing gebürstet (23kt Gold)	27 806 625-28 0010
	Schwarz matt	27 806 625-33 0010
	Schwarz matt	27 806 625-33
	Dark Brass gebürstet	27 806 625-39 0010
	Bronze gebürstet	27 806 625-42
	Bronze gebürstet	27 806 625-42 0010
	Champagne gebürstet (22kt Gold)	27 806 625-46
	Champagne gebürstet (22kt Gold)	27 806 625-46 0010
	Champagne (22kt Gold)	27 806 625-47
	Champagne (22kt Gold)	27 806 625-47 0010
	Chrom gebürstet	27 806 625-93
	Chrom gebürstet	27 806 625-93 0010
	Dark Platinum gebürstet	27 806 625-99 0010
	Dark Platinum gebürstet	27 806 625-99

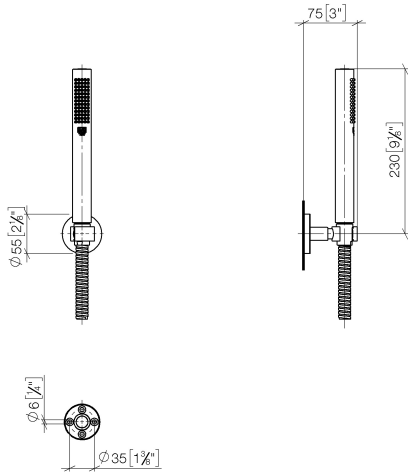
Empfohlenes Zubehör

	UP-Wandwinkel - •Min. Einbautiefe 90 mm •Max. Einbautiefe 163 mm	35 085 970 90
-----------------------------------------------------------------------------------	-------------------------------------------------------------------------------	---------------

Empfohlenes Zubehör

	Wandanschlussbogen - Dark Brass gebürstet	28 450 625-39
-----------------------------------------------------------------------------------	--------------------------------------------------	---------------

mm [inches]



Durchflussdiagramm



Codes & Standards

DIN 4109

ISO 3822

Scottish Water
Byelaws

UK Water Supply
Regulations

Ü-Zeichen



Schlauchbrausegarnitur - Dark Brass gebürstet

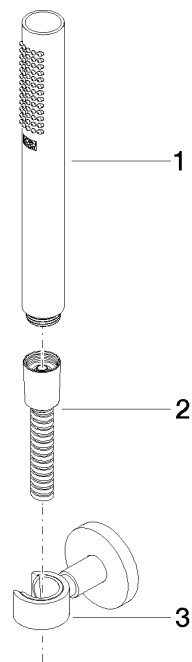
SERIENSPEZIFISC

27 806 625 Produktversion ab 03.06.2020

Zertifikate und Nachhaltigkeit

LGA_29

WRAS_2209



Ersatzteilstückliste

Nr.	Artikelnummer	Benennung	Verbaumenge	Lieferzeit
1	90 12 11 140 40-39	Brause	1,00	30
3	28 050 625-39	Brausehalter - Dark Brass gebürstet	1,00	30
2	90 30 02 072 00-39	Schlauch	1,00	30