

Handbrause - Messing gebürstet (23kt Gold)

IMO



























28 019 979



- COMPACT RAIN, Durchfluss max. 15 l/min (bei 3 Bar)
- mit Antikalk-System
- Anschluss 1/2"

Eigensicher gegen Rückfließen.

Passt zu: IMO, LULU, MADISON, MEM, TARA, CL.1, LISSÉ, VAIA, META, CYO

| | | |
|---|---------------------------------|--------------------|
|  | Messing gebürstet (23kt Gold) | 28 019 979-28 |
|  | Chrom | 28 019 979-00 |
|  | Chrom | 28 019 979-00 0010 |
|  | Platin gebürstet | 28 019 979-06 |
|  | Platin gebürstet | 28 019 979-06 0010 |
|  | Platin | 28 019 979-08 |
|  | Platin | 28 019 979-08 0010 |
|  | Dark Chrome | 28 019 979-19 |
|  | Dark Chrome | 28 019 979-19 0010 |
|  | Light Gold | 28 019 979-26 0010 |
|  | Light Gold | 28 019 979-26 |
|  | Light Gold gebürstet | 28 019 979-27 0010 |
|  | Light Gold gebürstet | 28 019 979-27 |
|  | Messing gebürstet (23kt Gold) | 28 019 979-28 0010 |
|  | Schwarz matt | 28 019 979-33 |
|  | Schwarz matt | 28 019 979-33 0010 |
|  | Bronze gebürstet | 28 019 979-42 |
|  | Bronze gebürstet | 28 019 979-42 0010 |
|  | Champagne gebürstet (22kt Gold) | 28 019 979-46 |
|  | Champagne gebürstet (22kt Gold) | 28 019 979-46 0010 |
|  | Champagne (22kt Gold) | 28 019 979-47 |
|  | Champagne (22kt Gold) | 28 019 979-47 0010 |
|  | Chrom gebürstet | 28 019 979-93 |
|  | Chrom gebürstet | 28 019 979-93 0010 |
|  | Dark Platinum gebürstet | 28 019 979-99 |
|  | Dark Platinum gebürstet | 28 019 979-99 0010 |



Handbrause - Messing gebürstet (23kt Gold)

IMO

28 019 979

28 019 979

mm [inches]



Durchflussdiagramm




Zertifikate

LGA_29985. DVGW_DW- WRAS_2112017.
6517DN0129.

28 019 979

Ersatzteile für die
anderen
Oberflächenvarianten
finden Sie hier:
Chrom



Ersatzteilstückliste

| Nr. | Artikelnummer | Benennung | Verbaumenge | Lieferzeit |
|-----|-----------------|-----------|-------------|------------|
| 1 | 09 23 01 039 90 | Sieb | 1 | 2 |
| 2 | 09 21 02 153-28 | Kappe | 1 | 20 |