














Wandanschlussbogen - Bronze gebürstet

SERIENSPEZIFISC

28 450 625 Produktversion ab 06.07.2018



- Brauseabgang 3/8"
 - Rosette Ø 55 mm
 - Anschluss 1/2"
- Eigensicher gegen Rückfließen.

| | | |
|---|---------------------------------|---------------|
|  | Bronze gebürstet | 28 450 625-42 |
|  | Chrom | 28 450 625-00 |
|  | chrom gebürstet (04) | 28 450 625-04 |
|  | Platin gebürstet | 28 450 625-06 |
|  | Platin | 28 450 625-08 |
|  | Dark Chrome | 28 450 625-19 |
|  | Light Gold | 28 450 625-26 |
|  | Light Gold gebürstet | 28 450 625-27 |
|  | Messing gebürstet (23kt Gold) | 28 450 625-28 |
|  | Schwarz matt | 28 450 625-33 |
|  | Dark Brass gebürstet | 28 450 625-39 |
|  | aluminium (45) | 28 450 625-45 |
|  | Champagne gebürstet (22kt Gold) | 28 450 625-46 |
|  | Champagne (22kt Gold) | 28 450 625-47 |
|  | Chrom gebürstet | 28 450 625-93 |
|  | Dark Platinum gebürstet | 28 450 625-99 |



Durchflussdiagramm



Codes & Standards

| | | | |
|----------------|------|---------------------------|--------------------------------|
| ASME A112.18.1 | cUPC | Scottish Water Byelaws | UK Water Supply Regulations |
|----------------|------|---------------------------|--------------------------------|



Wandanschlussbogen - Bronze gebürstet

SERIENSPEZIFISC

28 450 625 Produktversion ab 06.07.2018

Zertifikate und Nachhaltigkeit

IAPMO_4976

WRAS_240702

Ersatzteile für die
anderen
Oberflächenvarianten
finden Sie hier:
Chrom



Ersatzteilstückliste

| Nr. | Artikelnummer | Benennung | Verbaumenge | Lieferzeit |
|-----|--------------------|-----------------------|-------------|------------|
| 5 | 09 11 03 036-42 | Anschluss | 1,00 | 60 |
| 4 | 90 23 01 141 00 90 | Rueckflussverhinderer | 2,00 | 2 |
| 3 | 09 16 01 014 90 | Ring | 1,00 | 2 |
| 1 | 90 14 10 026 00 90 | Dichtung | 1,00 | 2 |
| 2 | 09 27 22 503-42 | Rosette | 1,00 | 60 |
| 6 | 90 21 02 069 00-42 | Haube | 1,00 | 30 |