










VAIA Wandanschlussbogen - Platin gebürstet

28 450 809 Produktversion ab 7/6/2018



- Brauseabgang 3/8"
 - Rosette Ø 60 mm
 - Anschluss 1/2"
- Eigensicher gegen Rückfließen.

	Platin gebürstet	28 450 809-06
	Chrom	28 450 809-00
	Platin	28 450 809-08
	Dark Chrome	28 450 809-19
	Messing gebürstet (23kt Gold)	28 450 809-28
	Bronze gebürstet	28 450 809-42
	Champagne gebürstet (22kt Gold)	28 450 809-46
	Champagne (22kt Gold)	28 450 809-47
	Dark Platinum gebürstet	28 450 809-99

Empfohlenes Zubehör

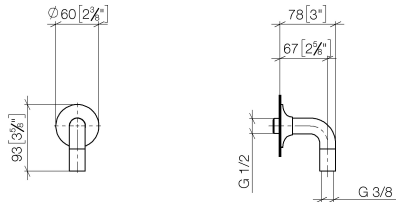


- UP-Wandwinkel -**
35 085 970 90
- Min. Einbautiefe mm
 - Max. Einbautiefe mm

VAIA Wandanschlussbogen - Platin gebürstet

28 450 809 Produktversion ab 7/6/2018

mm [inches]



Durchflussdiagramm



Codes & Standards

ASME A112.18.1

cUPC

EN 1717

Scottish Water
Byelaws

UK Water Supply
Regulations



VAIA Wandanschlussbogen - Platin gebürstet

28 450 809 Produktversion ab 7/6/2018

Zertifikate

Belgaqua_22_280_2 IAPMO_4976

WRAS_240702

VAIA Wandanschlussbogen - Platin gebürstet

28 450 809 Produktversion ab 7/6/2018



Ersatzteilstückliste

Nr.	Artikelnummer	Benennung	Verbaumenge	Lieferzeit
1	90 27 80 021 00-06	Rosette	1	10
2	09 16 01 014 90	Ring	1	2
3	90 23 01 141 00 90	Rueckflussverhinderer	2	2
4	09 11 03 123-06	Anschluss	1	10
5	90 21 02 069 00-06	Haube	1	10