



28 450 832    Produktversion ab 01.01.2023



- Brauseabgang 1/2"
  - Rosette 60 x 60 mm
  - Anschluss 1/2"
  - Rosette 60 x 60 mm
- Eigensicher gegen Rückfließen.

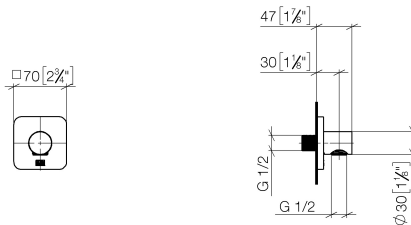
	Chrom	28 450 832-00
	Soft Black	28 450 832-69

Empfohlenes Zubehör



- UP-Wandwinkel -

35 085 970 90
- Min. Einbautiefe 90 mm
  - Max. Einbautiefe 163 mm



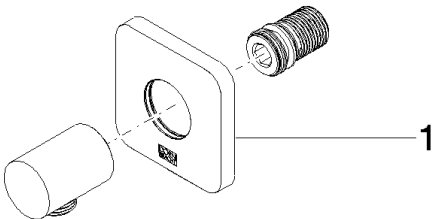
## Codes & Standards

Scottish Water  
Byelaws

UK Water Supply  
Regulations

## Zertifikate und Nachhaltigkeit

WRAS\_2305



Ersatzteilstückliste

Nr.	Artikelnummer	Benennung	Verbaumenge	Lieferzeit
1	90 27 83 020 00-00	Rosette	1,00	2