

Kopfbrause - Chrom gebürstet

28 504 670 Produktversion ab 6/30/2015



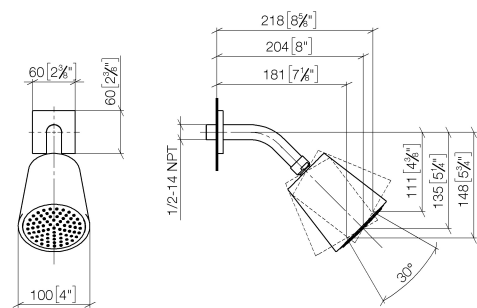
- Ausladung 180-210 mm
- Kugelgelenk 30° schwenkbar
- PURIFY RAIN, Durchfluss max. 7 l/min (bei 3 Bar)
- mit Antikalk-System
- Brausekopf Ø 100 mm
- Rosette 60 x 60 mm
- Anschluss 1/2"
- Funktion ab: 6 l/min

	Chrom gebürstet	28 504 670-93
	Chrom	28 504 670-00
	Platin gebürstet	28 504 670-06
	Platin	28 504 670-08
	Dark Chrome	28 504 670-19
	Light Gold gebürstet	28 504 670-27
	Messing gebürstet (23kt Gold)	28 504 670-28
	Schwarz matt	28 504 670-33
	Champagne gebürstet (22kt Gold)	28 504 670-46
	Champagne (22kt Gold)	28 504 670-47
	Dark Platinum gebürstet	28 504 670-99

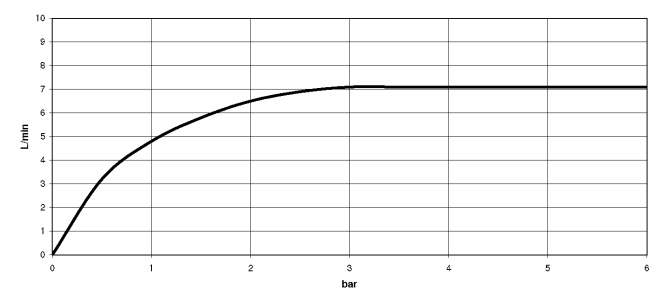
Kopfbrause - Chrom gebürstet

28 504 670 Produktversion ab 6/30/2015

mm [inches]



Durchflussdiagramm



Codes & Standards

DIN 4109	ISO 3822	Ü-Zeichen
----------	----------	-----------



Kopfbrause - Chrom gebürstet

28 504 670 Produktversion ab 6/30/2015

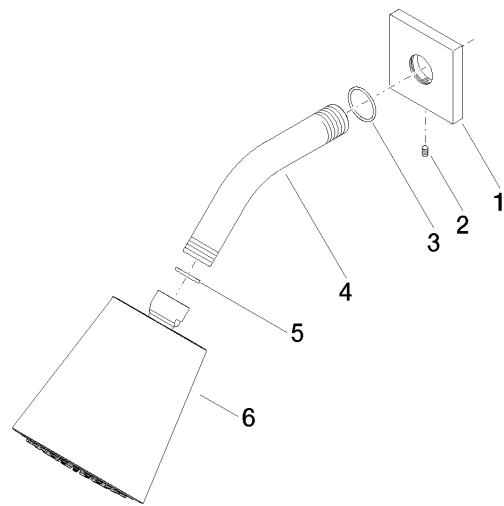
Zertifikate

LGA_19

Kopfbrause - Chrom gebürstet

28 504 670 Produktversion ab 6/30/2015

Ersatzteile für die
anderen
Oberflächenvarianten
finden Sie hier:
Chrom



Ersatzteilstückliste

Nr.	Artikelnummer	Benennung	Verbaumenge	Lieferzeit
1	09 27 98 003-93	Rosette	1	20
2	09 31 11 048 90	Stift	1	2
3	90 14 10 026 00 90	Dichtung	1	2
4	09 11 03 011-93	Anschluss	1	20
5	90 14 20 002 00 90	Dichtung	1	2
6	90 12 05 054 00-93	Brause	1	20