

















- Brausekopf Ø 100 mm
- PURIFY RAIN, Durchfluss max. 7 l/min (bei 3 Bar)
- Funktion ab: 6 l/min
- mit Antikalk-System

Technische Daten:

- Ausladung 180-210 mm
- Kugelgelenk 30° schwenkbar
- Rosette Ø 55 mm
- Anschluss 1/2"

| | | |
|---|---------------------------------|---------------|
|  | Platin | 28 504 979-08 |
|  | Chrom | 28 504 979-00 |
|  | Platin gebürstet | 28 504 979-06 |
|  | Dark Chrome | 28 504 979-19 |
|  | Light Gold | 28 504 979-26 |
|  | Light Gold gebürstet | 28 504 979-27 |
|  | Messing gebürstet (23kt Gold) | 28 504 979-28 |
|  | Schwarz matt | 28 504 979-33 |
|  | Dark Brass gebürstet | 28 504 979-39 |
|  | Bronze gebürstet | 28 504 979-42 |
|  | Champagne gebürstet (22kt Gold) | 28 504 979-46 |
|  | Champagne (22kt Gold) | 28 504 979-47 |
|  | Chrom gebürstet | 28 504 979-93 |
|  | Dark Platinum gebürstet | 28 504 979-99 |

Empfohlenes Zubehör



- UP-Wandwinkel -**
- Min. Einbautiefe 90 mm
 - Max. Einbautiefe 163 mm

35 085 970 90



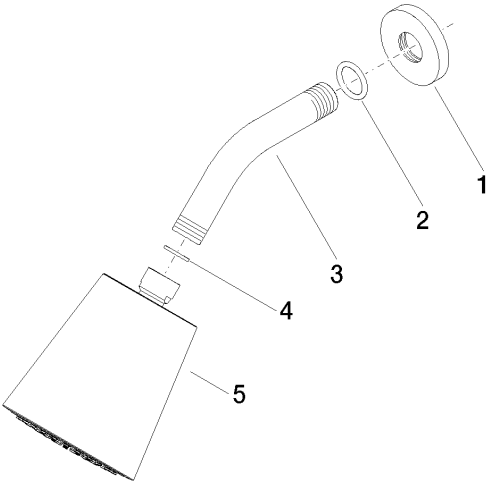
Kopfbrause - Platin

SERIENSPEZIFISC

28 504 979 Produktversion ab 01.10.2023

Zertifikate und Nachhaltigkeit

DVGW_DW- LGA_19
6517DN0



Ersatzteilstückliste

| Nr. | Artikelnummer | Benennung | Verbaumenge | Lieferzeit |
|-----|--------------------|-----------|-------------|------------|
| 3 | 09 11 03 011-08 | Anschluss | 1,00 | 40 |
| 5 | 90 12 05 054 00-08 | Brause | 1,00 | 40 |
| 4 | 90 14 20 002 00 90 | Dichtung | 1,00 | 2 |
| 2 | 90 14 10 026 00 90 | Dichtung | 1,00 | 2 |
| 1 | 09 27 22 503-08 | Rosette | 1,00 | 40 |