

















- Brausekopf Ø 100 mm
- PURIFY RAIN, Durchfluss max. 7 l/min (bei 3 Bar)
- Funktion ab: 6 l/min
- mit Antikalk-System

Technische Daten:

- Ausladung 180-210 mm
- Kugelgelenk 30° schwenkbar
- Rosette Ø 55 mm
- Anschluss 1/2"

	Chrom gebürstet	28 504 979-93
	Chrom	28 504 979-00
	Platin gebürstet	28 504 979-06
	Platin	28 504 979-08
	Dark Chrome	28 504 979-19
	Light Gold	28 504 979-26
	Light Gold gebürstet	28 504 979-27
	Messing gebürstet (23kt Gold)	28 504 979-28
	Schwarz matt	28 504 979-33
	Dark Brass gebürstet	28 504 979-39
	Bronze gebürstet	28 504 979-42
	Champagne gebürstet (22kt Gold)	28 504 979-46
	Champagne (22kt Gold)	28 504 979-47
	Dark Platinum gebürstet	28 504 979-99

mm [inches]



### Durchflussdiagramm



### Codes & Standards

DIN 4109

EN 1112

ISO 3822

Ü-Zeichen



## Kopfbrause - Chrom gebürstet

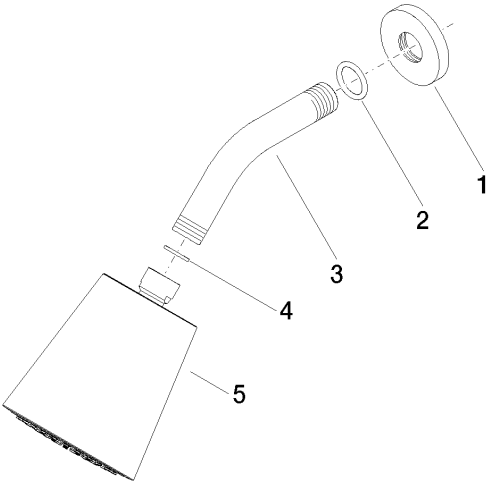
SERIENSPEZIFISC

28 504 979 Produktversion ab 01.10.2023

### Zertifikate und Nachhaltigkeit

DVGW\_DW- LGA\_19  
6517DN0

Ersatzteile für die  
anderen  
Oberflächenvarianten  
finden Sie hier:  
Chrom



Ersatzteilstückliste

Nr.	Artikelnummer	Benennung	Verbaumenge	Lieferzeit
3	09 11 03 011-93	Anschluss	1,00	20
5	90 12 05 054 00-93	Brause	1,00	20
2	90 14 10 026 00 90	Dichtung	1,00	2
4	90 14 20 002 00 90	Dichtung	1,00	2
1	09 27 22 503-93	Rosette	1,00	20