













MADISON Kopfbrause - Messing gebürstet (23kt Gold)


28 508 360




- Ausladung 200 mm
- Kugelgelenk 30° schwenkbar
- Dreifach verstellbar: PURIFY RAIN, COMPACT SOFT FLOW, COMPACT AQUAPRESSURE FLOW, Durchfluss max. 9 l/min (bei 3 Bar)
- Funktion ab: 7 l/min
- mit Antikalk-System
- Brausekopf Ø 94 mm
- Rosette Ø 55 mm
- Anschluss 1/2"

	Messing gebürstet (23kt Gold)	28 508 360-28
	Chrom	28 508 360-00 0010
	Chrom	28 508 360-00
	Platin gebürstet	28 508 360-06 0010
	Platin gebürstet	28 508 360-06
	Platin	28 508 360-08 0010
	Platin	28 508 360-08
	Messing (23kt Gold)	28 508 360-09 0010
	Messing (23kt Gold)	28 508 360-09
	Messing gebürstet (23kt Gold)	28 508 360-28 0010
	Dark Platinum gebürstet	28 508 360-99
	Dark Platinum gebürstet	28 508 360-99 0010

Empfohlenes Zubehör

	UP-Wandwinkel -	35 085 970 90
	•Min. Einbautiefe mm	
	•Max. Einbautiefe mm	

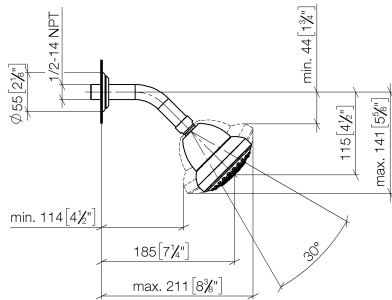
Empfohlenes Zubehör

	UP-Wandwinkel -	35 085 970 90
	•Min. Einbautiefe mm	
	•Max. Einbautiefe mm	

MADISON Kopfbrause - Messing gebürstet (23kt Gold)

28 508 360

mm [inches]

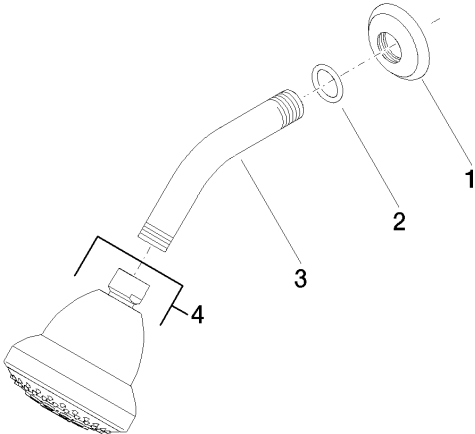


Durchflussdiagramm



MADISON Kopfbrause - Messing gebürstet (23kt Gold)

28 508 360



Ersatzteilstückliste

Nr.	Artikelnummer	Benennung	Verbaumenge	Lieferzeit
1	09 27 35 003-28	Rosette	1	60
2	90 14 10 026 00 90	Dichtung	1	2
3	09 11 03 011-28	Anschluss	1	20
4	04 12 11 120 00-28	Brause	1	-

Ersatzteil nicht mehr bestellbar, bitte bestellen Sie den Nachfolgeartikel