












Regenbrause mit Wandanbindung 220 mm - Light Gold gebürstet

SERIENSPEZIFISC

28 649 670    Produktversion ab 13.03.2017



- Ausladung 450 mm
- Regenbrause Ø 220 mm
- PURE RAIN, Durchfluss max. 14 l/min (bei 3 Bar)
- Funktion ab: 7 l/min
- Rosette 65 x 65 mm
- Anschluss 1/2"
- mit Antikalk-System
- mit Leerlauf-Funktion

	Light Gold gebürstet	28 649 670-27
	Chrom	28 649 670-00
	Platin gebürstet	28 649 670-06
	Platin	28 649 670-08
	Dark Chrome	28 649 670-19
	Messing gebürstet (23kt Gold)	28 649 670-28
	Schwarz matt	28 649 670-33
	Champagne gebürstet (22kt Gold)	28 649 670-46
	Champagne (22kt Gold)	28 649 670-47
	Chrom gebürstet	28 649 670-93
	Dark Platinum gebürstet	28 649 670-99

Empfohlenes Zubehör



- UP-Wandwinkel -**

•Min. Einbautiefe 90 mm

•Max. Einbautiefe 163 mm

35 085 970 90

mm [inches]



### Durchflussdiagramm



### Codes & Standards

DIN 4109

ISO 3822

Scottish Water  
Byelaws

UK Water Supply  
Regulations

### Ü-Zeichen



## Regenbrause mit Wandanbindung 220 mm - Light Gold gebürstet

SERIENSPEZIFISC

28 649 670 Produktversion ab 13.03.2017

### Zertifikate und Nachhaltigkeit

WRAS\_2212

LGA\_38



## Ersatzteilstückliste

Nr.	Artikelnummer	Benennung	Verbaumenge	Lieferzeit
8	04 12 05 092 00-27	Brause	1,00	60
6	90 11 03 070 00-27	Rohr	1,00	30
2	09 17 20 120 90	Halter	1,00	2
3	09 14 10 150 90	Dichtung	2,00	2
1	04 30 31 032 00 90	Befestigungssatz	1,00	2
7	09 23 01 075 90	Einsatz	1,00	2
9	90 30 09 069 00 90	Schlüssel	1,00	2
4	90 31 11 038 00 90	Stift	1,00	2
5	09 27 67 015-27	Rosette	1,00	60