

# Regenbrause mit Wandanbindung 400 mm - Light Gold gebürstet

28 659 970    Produktversion ab 3/13/2017



- Ausladung 450 mm
- Regenbrause Ø 400 mm
- PURE RAIN, Durchfluss max. 20 l/min (bei 3 Bar)
- Funktion ab: 12 l/min
- Rosette Ø 60 mm
- Anschluss 1/2"
- mit Antikalk-System

Produktänderung zum 1.4.2024: Durchfluss max. 20l/min

	Light Gold gebürstet	28 659 970-27
	Chrom	28 659 970-00
	Platin gebürstet	28 659 970-06
	Platin	28 659 970-08
	Dark Chrome	28 659 970-19
	Light Gold	28 659 970-26
	Messing gebürstet (23kt Gold)	28 659 970-28
	Schwarz matt	28 659 970-33
	Bronze gebürstet	28 659 970-42
	Champagne gebürstet (22kt Gold)	28 659 970-46
	Champagne (22kt Gold)	28 659 970-47
	Chrom gebürstet	28 659 970-93
	Dark Platinum gebürstet	28 659 970-99

## Empfohlenes Zubehör

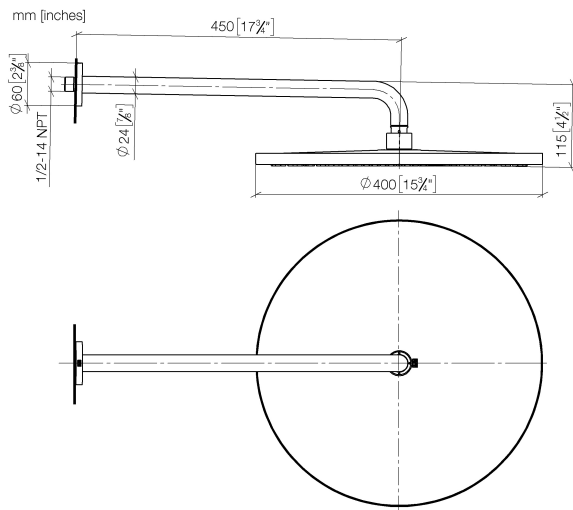


- UP-Wandwinkel -**
- Min. Einbautiefe mm
  - Max. Einbautiefe mm

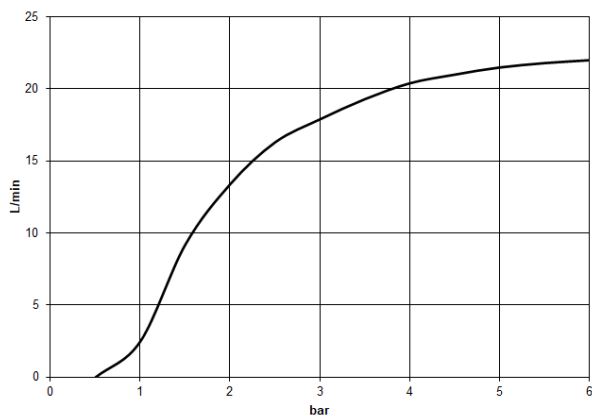
35 085 970 90

## Regenbrause mit Wandanbindung 400 mm - Light Gold gebürstet

28 659 970 Produktversion ab 3/13/2017



### Durchflussdiagramm



### Codes & Standards

DIN 4109

EN 1112

ISO 3822

Scottish Water  
Byelaws

UK Water Supply  
Regulations

Ü-Zeichen



Regenbrause mit Wandanbindung 400 mm - Light Gold gebürstet

---

28 659 970    Produktversion ab 3/13/2017

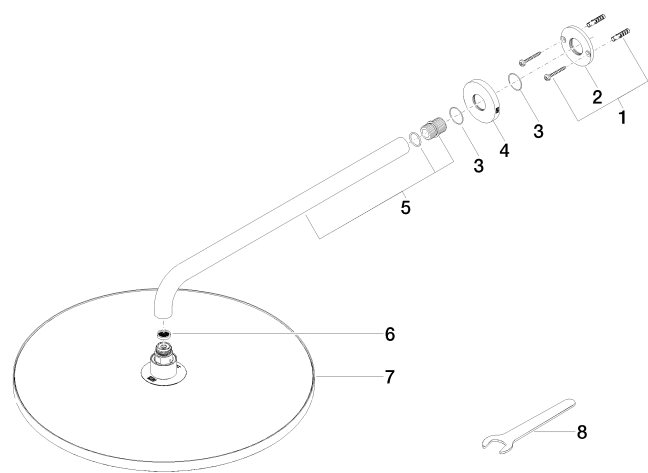
Zertifikate

---

LGA_29	LGA_29	WRAS_2212	DVGW_DW- 6517DN0
--------	--------	-----------	---------------------

# Regenbrause mit Wandanbindung 400 mm - Light Gold gebürstet

28 659 970    Produktversion ab 3/13/2017



## Ersatzteilstückliste

Nr.	Artikelnummer	Benennung	Verbaumenge	Lieferzeit
1	04 30 31 032 00 90	Befestigungssatz	1	2
2	09 17 20 120 90	Halter	1	2
3	09 14 10 150 90	Dichtung	2	2
4	09 27 97 015-27	Rosette	1	30
5	90 11 03 070 00-27	Rohr	1	30
6	09 23 01 075 90	Einsatz	1	2
7	90 12 05 090 00-27	Brause	1	30
8	90 30 09 069 00 90	Schluessel	1	2