

Regenbrause mit Wandanbindung FlowReduce 300 mm - Bronze gebürstet













SERIENSPEZIFISC

28 678 670

Produktversion ab 01.05.2024



- Ausladung 450 mm
- Regenbrause Ø 300 mm
- Regenstrahl
- Durchfluss max. 9 l/min
- Funktion ab: 7 l/min
- Rosette 65 x 65 mm
- Anschluss 1/2"
- mit Antikalk-System
- mit Leerlauf-Funktion
- Dieses Produkt leistet einen Beitrag zur Erfüllung der Vorgaben von nachhaltigen Gebäudezertifizierungen, z.B. LEED®, BREEAM®, DGNB

| | | |
|---|---------------------------------|---------------|
|  | Bronze gebürstet | 28 678 670-42 |
|  | Chrom | 28 678 670-00 |
|  | Platin gebürstet | 28 678 670-06 |
|  | Platin | 28 678 670-08 |
|  | Dark Chrome | 28 678 670-19 |
|  | Light Gold gebürstet | 28 678 670-27 |
|  | Messing gebürstet (23kt Gold) | 28 678 670-28 |
|  | Schwarz matt | 28 678 670-33 |
|  | Champagne gebürstet (22kt Gold) | 28 678 670-46 |
|  | Champagne (22kt Gold) | 28 678 670-47 |
|  | Chrom gebürstet | 28 678 670-93 |
|  | Dark Platinum gebürstet | 28 678 670-99 |

mm [inches]



Durchflussdiagramm



Codes & Standards

DIN 4109

ISO 3822

Ü-Zeichen



Regenbrause mit Wandanbindung FlowReduce 300 mm - Bronze gebürstet SERIENSPEZIFISC

28 678 670 Produktversion ab 01.05.2024

Zertifikate und Nachhaltigkeit

LGA_29

Ersatzteile für die

anderen

Oberflächenvarianten

finden Sie hier:

Chrom



Ersatzteilstückliste

| Nr. | Artikelnummer | Benennung | Verbaumenge | Lieferzeit |
|-----|--------------------|------------------|-------------|------------|
| 7 | 90 12 05 091 20-42 | Brause | 1,00 | 30 |
| 8 | 90 30 09 069 00 90 | Schluessel | 1,00 | 2 |
| 1 | 04 30 31 032 00 90 | Befestigungssatz | 1,00 | 2 |
| 2 | 09 17 20 120 90 | Halter | 1,00 | 2 |
| 3 | 09 14 10 150 90 | Dichtung | 2,00 | 2 |
| 4 | 09 27 67 015-42 | Rosette | 1,00 | 60 |
| 6 | 09 23 01 075 90 | Einsatz | 1,00 | 2 |
| 5 | 90 11 03 070 00-42 | Rohr | 1,00 | 30 |