




Regenbrause mit Wandanbindung FlowReduce 300 mm - Dark Platinum gebürstet

SERIENSPEZIFISC  
1,1

28 678 970
Produktversion ab 01.04.2024



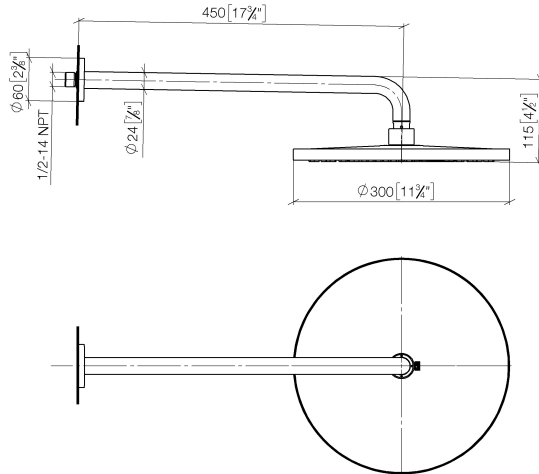
- Ausladung 450 mm
- Regenbrause Ø 300 mm
- PURE RAIN, Durchfluss max. 9 l/min (bei 3 Bar)
- Funktion ab: 7 l/min
- Rosette Ø 60 mm
- Anschluss 1/2"
- mit Antikalk-System
- mit Leerlauf-Funktion
- Dieses Produkt leistet einen Beitrag zur Erfüllung der Vorgaben von nachhaltigen Gebäudezertifizierungen, z.B. LEED®, BREEAM®, DGNB

	Dark Platinum gebürstet	28 678 970-99
	Chrom	28 678 970-00
	Platin gebürstet	28 678 970-06
	Platin	28 678 970-08
	Dark Chrome	28 678 970-19
	Light Gold	28 678 970-26
	Light Gold gebürstet	28 678 970-27
	Messing gebürstet (23kt Gold)	28 678 970-28
	Schwarz matt	28 678 970-33
	Dark Brass gebürstet	28 678 970-39
	Bronze gebürstet	28 678 970-42
	Champagne gebürstet (22kt Gold)	28 678 970-46
	Champagne (22kt Gold)	28 678 970-47
	Chrom gebürstet	28 678 970-93

# Regenbrause mit Wandanbindung FlowReduce 300 mm - Dark Platinum gebürstet

SERIENSPEZIFISC  
,,

28 678 970 Produktversion ab 01.04.2024  
mm [inches]



## Durchflussdiagramm



## Codes & Standards

DIN 4109

ISO 3822

Ü-Zeichen



## Regenbrause mit Wandanbindung FlowReduce 300 mm - Dark Platinum gebürstet

SERIENSPEZIFISC  
,,

---

28 678 970 Produktversion ab 01.04.2024

Zertifikate und Nachhaltigkeit

---

LGA\_29

Regenbrause mit Wandanbindung FlowReduce 300 mm - Dark Platinum gebürstet

SERIENSPEZIFISC

28 678 970
Produktversion ab 01.04.2024

Ersatzteile für die  
anderen  
Oberflächenvarianten  
finden Sie hier:  
Chrom



Ersatzteilstückliste

Nr.	Artikelnummer	Benennung	Verbaumenge	Lieferzeit
2	09 17 20 120 90	Halter	1,00	2
4	09 27 97 015-99	Rosette	1,00	20
1	04 30 31 032 00 90	Befestigungssatz	1,00	2
5	90 11 03 070 00-99	Rohr	1,00	20
3	09 14 10 150 90	Dichtung	2,00	2
8	90 30 09 069 00 90	Schlüssel	1,00	2
6	09 23 01 075 90	Einsatz	1,00	2
7	90 12 05 091 20-99	Brause	1,00	20