


VAIA POT FILLER Kaltwasserventil - Chrom gebürstet (Edelstahl-Look)

30 805 809 Produktversion ab 7/1/2023



- Ausladung 500 mm
- schwenkbarer Auslauf
- Laminarstrahl
- nur Kaltwasser
- Durchfluss max. 5,7 l/min bei 3 bar Fließdruck
- Min. Einbautiefe 125 mm
- Max. Einbautiefe 80 mm
- bleifrei
- Dieses Produkt leistet einen Beitrag zur Erfüllung der Vorgaben von nachhaltigen Gebäudezertifizierungen, z.B. LEED®, BREEAM®, DGNB

| | | |
|--|----------------------------------|---------------|
| | Chrom gebürstet (Edelstahl-Look) | 30 805 809-93 |
| | Chrom | 30 805 809-00 |
| | Platin gebürstet | 30 805 809-06 |
| | Platin | 30 805 809-08 |
| | Messing (23kt Gold) | 30 805 809-09 |
| | Dark Chrome | 30 805 809-19 |
| | Messing gebürstet (23kt Gold) | 30 805 809-28 |
| | Champagne gebürstet (22kt Gold) | 30 805 809-46 |
| | Champagne (22kt Gold) | 30 805 809-47 |
| | Dark Platinum gebürstet | 30 805 809-99 |

Benötigtes Zubehör



POT FILLER Unterputz-Wandwinkel -

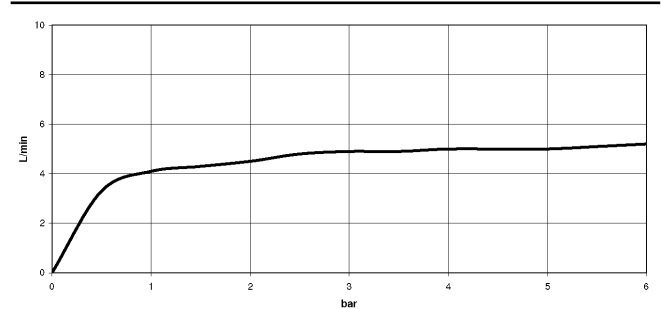
35 087 970 90

- Min. Einbautiefe mm
- Max. Einbautiefe mm

VAIA POT FILLER Kaltwasserventil - Chrom gebürstet (Edelstahl-Look)

30 805 809
Produktversion ab 7/1/2023

Durchflussdiagramm



Codes & Standards

| | | | |
|----------------|-------|------------------------|-----------------------------|
| ASME A112.18.1 | cUPC | DIN 4109 | ISO 3822 |
| NSF372 | NSF61 | Scottish Water Byelaws | UK Water Supply Regulations |
| Ü-Zeichen | | | |



VAIA POT FILLER Kaltwasserventil - Chrom gebürstet (Edelstahl-Look)

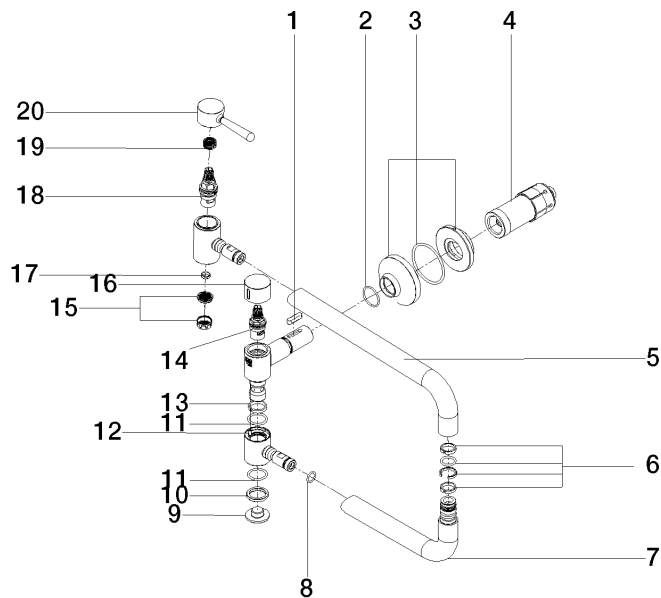
30 805 809 Produktversion ab 7/1/2023

Zertifikate

LGA_29 IAPMO_N-4976 WRAS_240702 IAPMO_6397 IAPMO_4976 (

VAIA POT FILLER Kaltwasserventil - Chrom gebürstet (Edelstahl-Look)

30 805 809 Produktversion ab 7/1/2023



Ersatzteilstückliste

| Nr. | Artikelnummer | Benennung | Verbaumenge | Lieferzeit |
|-----|--------------------|---------------|-------------|------------|
| 1 | 90 16 04 001 00 90 | Feder | 1 | 2 |
| 2 | 90 14 10 063 00 90 | Dichtung | 1 | 2 |
| 3 | 90 27 87 039 00-93 | Rosette | 1 | 20 |
| 4 | 90 30 01 213 00 90 | Anschluss | 1 | 2 |
| 5 | 09 28 22 208-93 | Rohr | 1 | 60 |
| 6 | 90 28 10 199 00 90 | Dichtungssatz | 1 | 2 |
| 7 | 04 28 22 221 10-93 | Rohr | 1 | 60 |
| 8 | 90 14 10 077 00 90 | Dichtung | 2 | 2 |
| 9 | 09 21 02 028-93 | Deckel | 1 | 60 |
| 10 | 09 28 10 139 90 | Ring | 1 | 2 |
| 11 | 09 14 10 015 90 | Dichtung | 2 | 2 |
| 12 | 09 31 11 109 90 | Stift | 1 | 2 |
| 13 | 09 28 10 136 90 | Ring | 1 | 2 |
| 14 | 90 90 03 171 00 90 | Oberteil | 1 | 2 |
| 15 | 09 29 03 089 90 | Luftsprudler | 1 | 60 |
| 16 | 09 20 62 025-93 | Griff | 1 | 60 |
| 17 | 09 14 05 002 90 | Dichtung | 1 | 2 |
| 18 | 90 90 03 146 00 90 | Oberteil | 1 | 2 |
| 19 | 90 12 12 232 00 90 | Rastbuchse | 1 | 2 |
| 20 | 90 20 80 051 00-93 | Griff | 1 | 20 |