










- Ausladung 125 mm
- starrer Auslauf
- rechteckiger luftangereicherter Strahl
- Armaturenhöhe 138 mm
- Höhe bis Luftsprudler 71 mm
- Bohrungsdurchmesser 35 mm
- 2x Druckschlauch M 10 x 1 eingeschraubt, dichtheitsgeprüft
- Durchfluss max. 4,6 l/min
- bleifrei
- Dieses Produkt leistet einen Beitrag zur Erfüllung der Vorgaben von nachhaltigen Gebäudezertifizierungen, z.B. LEED®, BREEAM®, DGNB

Nur für Becken mit Überlauf geeignet.

	Schwarz matt	33 500 671-33
	Chrom	33 500 671-00
	Platin gebürstet	33 500 671-06
	Dark Chrome	33 500 671-19
	Light Gold gebürstet	33 500 671-27
	Chrom gebürstet	33 500 671-93
	Dark Platinum gebürstet	33 500 671-99

33 500 671 Produktversion ab 01.04.2024

mm [inches]



### Durchflussdiagramm



### Codes & Standards

DIN 4109

ISO 3822

Scottish Water  
Byelaws

UK Water Supply  
Regulations

### Ü-Zeichen



## IMO Waschtisch-Einhandbatterie mit Ablaufgarnitur - Schwarz matt

IMO

33 500 671 Produktversion ab 01.04.2024

### Zertifikate und Nachhaltigkeit

LGA\_19

WRAS\_250102

33 500 671 Produktversion ab 01.04.2024

Ersatzteile für die  
anderen  
Oberflächenvarianten  
finden Sie hier:  
Chrom



## Ersatzteilstückliste

Nr.	Artikelnummer	Benennung	Verbaumenge	Lieferzeit
8	04 23 10 044 07 90	Befestigungssatz	1,00	2
11	90 11 01 001 00-33	Ablaufgarnitur	1,00	30
2	90 28 30 059 00-33	Haube	1,00	-
Ersatzteil nicht mehr bestellbar, bitte bestellen Sie den Nachfolgeartikel				
1	90 20 67 019 00-33	Griff	1,00	30
13	90 29 03 134 00 90	Luftsprudler	1,00	2
10	04 30 04 104 00 90	Schlauch	2,00	2
7	09 20 67 002-33	Griff	1,00	60
6	90 15 05 042 00 90	Kartusche	1,00	2
12	09 31 11 006 90	Stift	1,00	2
15	90 28 22 440 00-33	Auslauf	1,00	30
9	09 31 09 080-33	Zugstange	1,00	30
5	09 14 10 112 90	Dichtung	1,00	2
4	90 23 10 146 00 90	Mutter	1,00	2
3	09 14 10 102 90	Dichtung	1,00	2
16	09 14 10 017 90	Dichtung	1,00	2
14	09 30 30 166 90	Schraube	2,00	2