






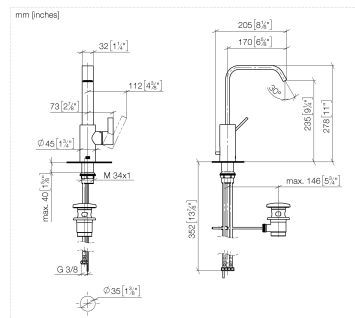




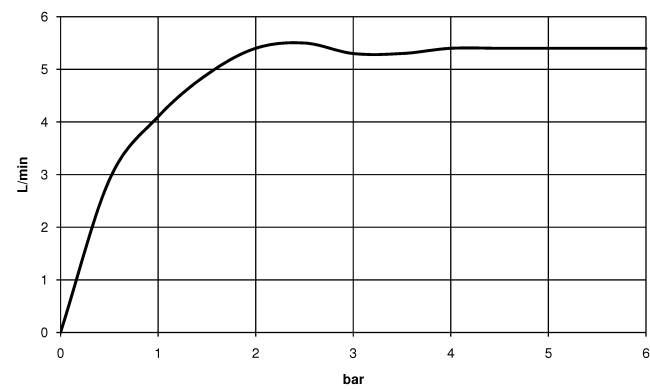
- Ausladung 170 mm
- rechteckiger luftangereicherter Strahl
- Armaturenhöhe 279 mm
- Höhe bis Luftsprudler 235 mm
- Bohrungsdurchmesser 35 mm
- 2x Druckschlauch M 8 x 1 eingeschraubt, dichtheitsgeprüft
- Durchfluss max. 4,6 l/min
- bleifrei
- Dieses Produkt leistet einen Beitrag zur Erfüllung der Vorgaben von nachhaltigen Gebäudezertifizierungen, z.B. LEED®, BREEAM®, DGNB
- starrer Auslauf

Nur für Becken mit Überlauf geeignet.

	Chrom	33 528 671-00
	Platin gebürstet	33 528 671-06
	Dark Chrome	33 528 671-19
	Light Gold gebürstet	33 528 671-27
	Schwarz matt	33 528 671-33
	Chrom gebürstet	33 528 671-93
	Dark Platinum gebürstet	33 528 671-99



Durchflussdiagramm



Codes & Standards

DIN 4109 ISO 3822 Ü-Zeichen



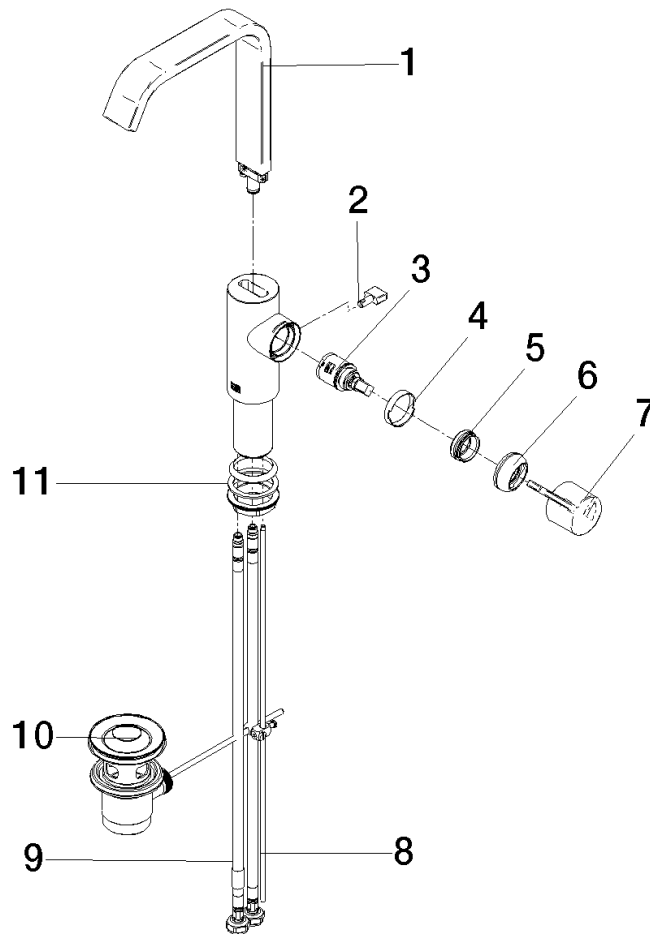
IMO Waschtisch-Einhandbatterie mit hohem Auslauf mit Ablaufgarnitur - Chrom

IMO

33 528 671 Produktversion ab 01.04.2024

Zertifikate und Nachhaltigkeit

LGA_28



Ersatzteilstückliste

Nr.	Artikelnummer	Benennung	Verbaumenge	Lieferzeit
8	09 31 09 080-00	Zugstange	1,00	10
6	90 28 30 061 00-00	Haube	1,00	10
11	04 23 10 044 07 90	Befestigungssatz	1,00	2
4	90 23 10 128 00 90	Mutter	1,00	2
3	90 15 05 042 00 90	Kartusche	1,00	2
9	04 30 04 100 00 90	Schlauch	2,00	2
7	90 20 67 027 00-00	Griff	1,00	10
5	09 24 04 266 90	Mutter	1,00	2
10	90 11 01 001 00-00	Ablaufgarnitur	1,00	10
2	09 20 67 002-00	Griff	1,00	10
1	90 28 22 404 00-00	Auslauf	1,00	10