

META META SLIM Waschtisch-Einhandbatterie mit erhöhtem Standfuß ohne Ablaufgarnitur - Champagne gebürstet (22kt Gold)

META











33 537 662 Produktversion von 01.10.2021 bis 01.04.2025



- Ausladung 135 mm
- starrer Auslauf
- runder luftangereicherter Strahl
- Armaturenhöhe 300 mm
- Höhe bis Luftsprudler 219 mm
- Bohrungsdurchmesser 35 mm
- 2x Druckschlauch M 8 x 1 eingeschraubt, dichtheitsgeprüft
- Durchfluss max. 5,7 l/min
- bleifrei
- Dieses Produkt leistet einen Beitrag zur Erfüllung der Vorgaben von nachhaltigen Gebäudezertifizierungen, z.B. LEED®, BREEAM®, DGNB

Für den Einsatz an Aufbau-Waschschüsseln.

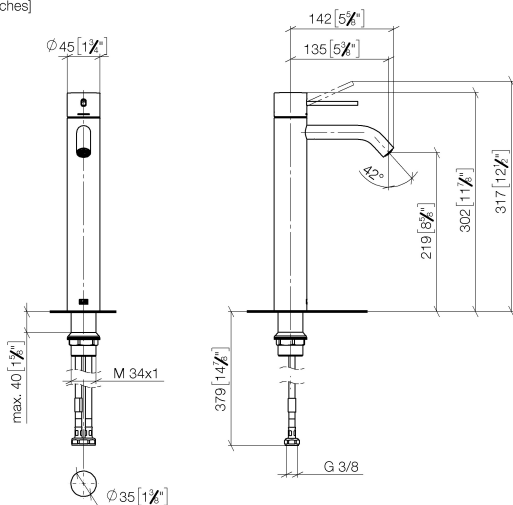
Produktänderung zum 1.4.2023: Armaturenhöhe 300 mm, Höhe bis Luftsprudler 219 mm

	Champagne gebürstet (22kt Gold)	33 537 662-46
	Chrom	33 537 662-00
	Platin gebürstet	33 537 662-06
	Dark Chrome	33 537 662-19
	Light Gold	33 537 662-26
	Light Gold gebürstet	33 537 662-27
	Schwarz matt	33 537 662-33
	Bronze gebürstet	33 537 662-42
	Champagne (22kt Gold)	33 537 662-47
	Chrom gebürstet	33 537 662-93
	Dark Platinum gebürstet	33 537 662-99

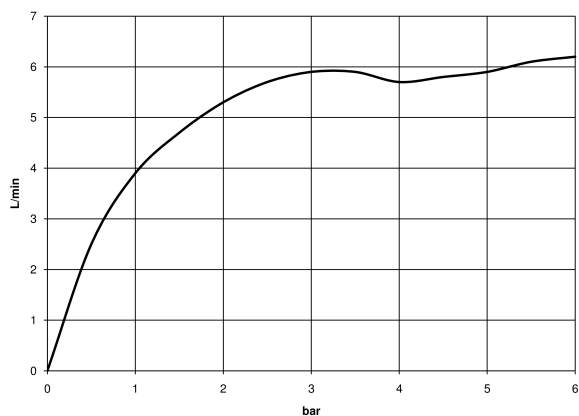
META META SLIM Waschtisch-Einhandbatterie mit erhöhtem Standfuß ohne Ablaufgarnitur - Champagne gebürstet (22kt Gold)

META

33 537 662 Produktversion von 01.10.2021 bis 01.04.2025
mm [inches]



Durchflussdiagramm



Codes & Standards

DIN 4109

ISO 3822

Ü-Zeichen



META META SLIM Waschtisch-Einhandbatterie mit erhöhtem Standfuß ohne Ablaufgarnitur - Champagne gebürstet (22kt Gold)

META

33 537 662 Produktversion von 01.10.2021 bis 01.04.2025

Zertifikate und Nachhaltigkeit

LGA_29

META META SLIM Waschtisch-Einhandbatterie mit erhöhtem Standfuß ohne Ablaufgarnitur - Champagne gebürstet (22kt Gold)

META

33 537 662 Produktversion von 01.10.2021 bis 01.04.2025

Ersatzteile für die
anderen
Oberflächenvarianten
finden Sie hier:
Chrom

