

IMO Waschtisch-Einhandbatterie mit erhöhtem Standfuß ohne Ablaufgarnitur - Schwarz matt








IMO

33 537 671



- Ausladung 170 mm
- starrer Auslauf
- rechteckiger luftangereicherter Strahl
- Armaturenhöhe 298 mm
- Höhe bis Luftsprudler 230 mm
- Bohrungsdurchmesser 35 mm
- 2x Druckschlauch M 10 x 1 eingeschraubt, dichtheitsgeprüft
- Durchfluss max. 4,6 l/min
- bleifrei
- Dieses Produkt leistet einen Beitrag zur Erfüllung der Vorgaben von nachhaltigen Gebäudezertifizierungen, z.B. LEED®, BREEAM®, DGNB

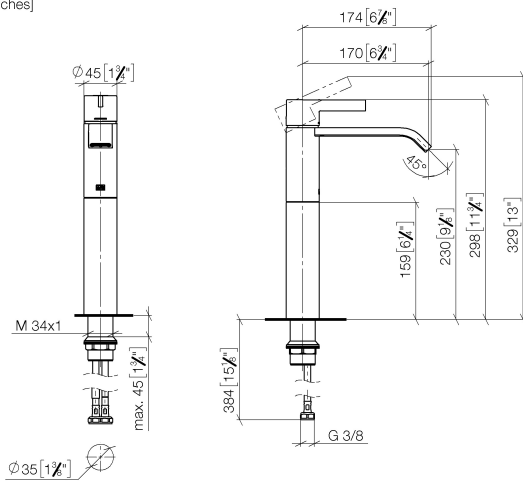
Für den Einsatz an Aufbau-Waschschüsseln.

	Schwarz matt	33 537 671-33
	Chrom	33 537 671-00
	Platin gebürstet	33 537 671-06
	Dark Chrome	33 537 671-19
	Light Gold gebürstet	33 537 671-27
	Chrom gebürstet	33 537 671-93
	Dark Platinum gebürstet	33 537 671-99

IMO Waschtisch-Einhandbattery mit erhöhtem Standfuß ohne Ablaufgarnitur - Schwarz matt

IMO

33 537 671
mm [inches]



Durchflussdiagramm





IMO Waschtisch-Einhandbatterie mit erhöhtem Standfuß ohne Ablaufgarnitur - Schwarz matt

IMO

33 537 671



IMO Waschtisch-Einhandbatterie mit erhöhtem Standfuß ohne Ablaufgarnitur -
Schwarz matt

IMO

33 537 671

Ersatzteilstückliste