

Shower Pipe mit Brause-Thermostat ohne Handbrause - Chrom gebürstet

34 459 980 Produktversion ab 6/1/2024



- Ausladung Standbrause 453 mm
- Kopfbrause: Regenstrahl
- Regenbrause 300 x 240 mm
- Regenbrause mit Antikalk-System
- Durchfluss Regenbrause max. 20 l/min (bei 3 Bar)
- Funktion ab: 12 l/min
- Drehumstellung mit Mengenregulierung und Absperrfunktion
- Schubrosetten Ø 70 mm
- Höhe Armatur bis Regenbrause (Unterkante) 1009 mm
- Höhe Armatur bis Oberkante Bogen 1150 mm
- Stichmaß 150 mm ± 13 mm
- Metallbrauseschlauch 1750 mm mit integriertem Verdrehschutz
- Anschluss 1/2"
- Wandrohr mit Schieber
- Rohrdurchmesser 23,5 mm
- mit Leerlauf-Funktion

Dieser Artikel enthält keine Handbrause!

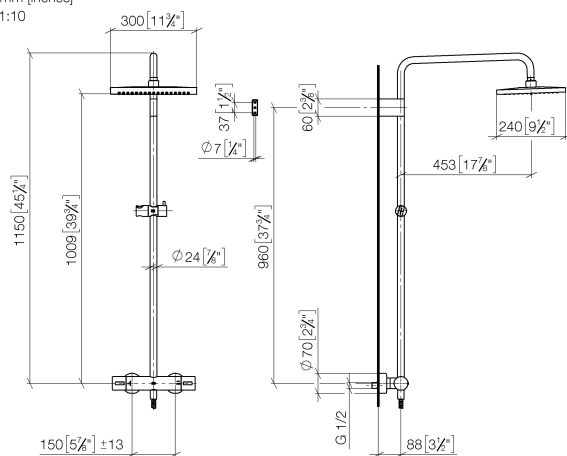
Eigensicher gegen Rückfließen.

| | | |
|---|---------------------------------|---------------|
|  | Chrom gebürstet | 34 459 980-93 |
|  | Chrom | 34 459 980-00 |
|  | Platin gebürstet | 34 459 980-06 |
|  | Platin | 34 459 980-08 |
|  | Dark Chrome | 34 459 980-19 |
|  | Light Gold gebürstet | 34 459 980-27 |
|  | Messing gebürstet (23kt Gold) | 34 459 980-28 |
|  | Schwarz matt | 34 459 980-33 |
|  | Champagne gebürstet (22kt Gold) | 34 459 980-46 |
|  | Champagne (22kt Gold) | 34 459 980-47 |
|  | Dark Platinum gebürstet | 34 459 980-99 |

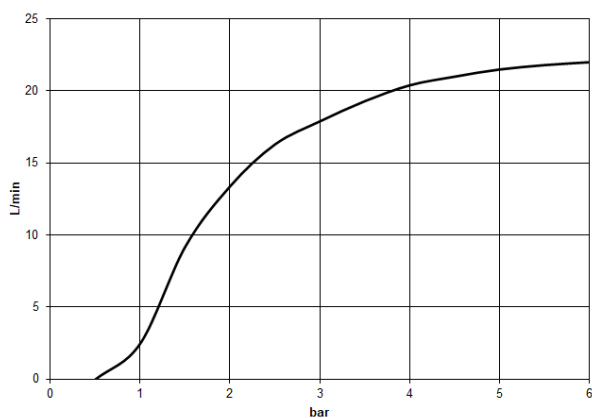
Shower Pipe mit Brause-Thermostat ohne Handbrause - Chrom gebürstet

34 459 980 Produktversion ab 6/1/2024

mm [inches]
1:10



Durchflussdiagramm



Codes & Standards

DIN 4109

EN 1717

ISO 3822

Scottish Water
Byelaws

UK Water Supply
Regulations

Ü-Zeichen



Shower Pipe mit Brause-Thermostat ohne Handbrause - Chrom gebürstet

34 459 980 Produktversion ab 6/1/2024

Zertifikate

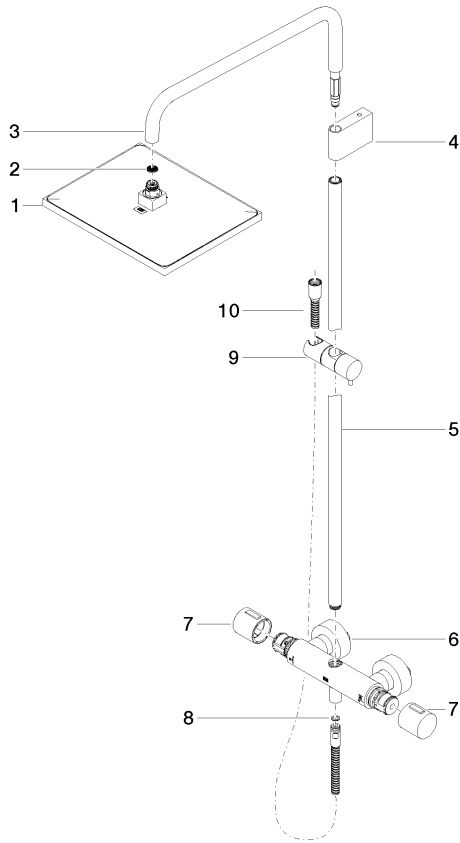
Belgaqua_21-032-2 WRAS_2204

LGA_38

Shower Pipe mit Brause-Thermostat ohne Handbrause - Chrom gebürstet

34 459 980 Produktversion ab 6/1/2024

Ersatzteile für die
anderen
Oberflächenvarianten
finden Sie hier:
Chrom



Ersatzteilstückliste

| Nr. | Artikelnummer | Benennung | Verbaumenge | Lieferzeit |
|-----|--------------------|---|-------------|------------|
| 1 | 04 12 05 063 00-93 | Brause | 1 | 20 |
| 2 | 09 23 01 039 90 | Sieb | 1 | 2 |
| 3 | 90 28 22 348 00-93 | Rohr | 1 | 20 |
| 4 | 90 17 11 150 00-93 | Halter | 1 | 20 |
| 5 | 90 28 22 349 00-93 | Rohr | 1 | 20 |
| 6 | 04 17 01 250 00-93 | Anschluss | 1 | 20 |
| 7 | 90 17 33 015 00-93 | Griff | 2 | 20 |
| 8 | 90 14 20 026 00 90 | Dichtung | 1 | 2 |
| 9 | 12 570 970-93 | Schieber - Chrom gebürstet | 1 | 20 |
| 10 | 28 322 970-93 | Metall-Brauseschlauch 1/2" x 3/8" x 1750 mm - Chrom gebürstet | 1 | 20 |