















UP-Einhandbatterie mit integriertem Brauseanschluss mit Duschgarnitur ohne Handbrause - Schwarz matt
IMO

36 111 970	<ul style="list-style-type: none"> • Metallbrauseschlauch 1750 mm mit integriertem Verdrehschutz • Wandrohr mit Schieber • Rohrdurchmesser 18 mm <p>Dieser Artikel enthält keine Handbrause!</p> <p>Eigensicher gegen Rückfließen.</p> <p>Dieser Artikel enthält keine Handbrause!</p> <p>Eigensicher gegen Rückfließen.</p>	<div>  Schwarz matt 36 111 970-33 </div> <div>  Chrom 36 111 970-00 </div> <div>  Platin gebürstet 36 111 970-06 </div> <div>  Platin 36 111 970-08 </div> <div>  Dark Chrome 36 111 970-19 </div> <div>  Light Gold gebürstet 36 111 970-27 </div> <div>  Messing gebürstet (23kt Gold) 36 111 970-28 </div> <div>  Bronze gebürstet 36 111 970-42 </div> <div>  Champagne gebürstet (22kt Gold) 36 111 970-46 </div> <div>  Champagne (22kt Gold) 36 111 970-47 </div> <div>  Chrom gebürstet 36 111 970-93 </div> <div>  Dark Platinum gebürstet 36 111 970-99 </div>
------------	---	---


Benötigtes Zubehör		
	UP-Wandbefestigung - •Max. Einbautiefe 105 mm •Min. Einbautiefe 80 mm	35 050 970 90


Benötigtes Zubehör		
	Handbrause FlowReduce - Schwarz matt	28 012 979-33 0010

Benötigtes Zubehör		
	Handbrause - Schwarz matt	28 016 979-33

Benötigtes Zubehör		
	Handbrause - Schwarz matt	28 018 979-33

Benötigtes Zubehör		
	Handbrause FlowReduce - Schwarz matt	28 016 979-33 0010

Benötigtes Zubehör		
	Handbrause - Schwarz matt	28 017 979-33

Benötigtes Zubehör		
	Handbrause - Schwarz matt	28 012 979-33

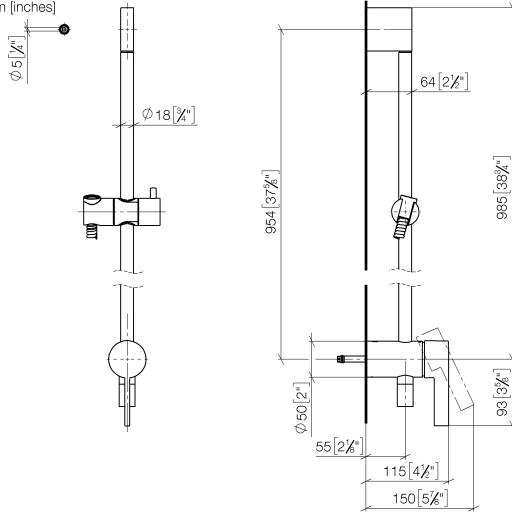
Benötigtes Zubehör		
	Handbrause FlowReduce - Schwarz matt	28 018 979-33 0010

UP-Einhandbatterie mit integriertem Brauseanschluss mit Duschgarnitur ohne Handbrause - Schwarz matt

IMO

36 111 970

mm [inches]



Zertifikate

Belgaqua_21-025- WRAS_2011027. LGA_29928.
27_1.

UP-Einhandbatterie mit integriertem Brauseanschluss mit Duschgarnitur ohne Handbrause - Schwarz matt

IMO

36 111 970



Ersatzteilstückliste

Nr.	Artikelnummer	Benennung	Verbaumenge	Lieferzeit
1	05 17 20 726 02 90	Befestigungssatz	1	2
2	09 31 11 049 90	Stift	2	2
3	04 31 11 113 00 90	Stift	2	2
4	08 17 97 054-33	Halter	1	30
5	90 28 22 782 00-33	Rohr	1	30
6	28 322 970-33	Metall-Brauseschlauch 1/2" x 3/8" x 1750 mm - Schwarz matt	1	2
7	12 580 970-33	Schieber - Schwarz matt	1	10
8	90 19 97 002 00-33	Anschluss	1	30
9	90 14 20 026 00 90	Dichtung	1	2