

META UP-Zweiwege-Umstellung - Chrom


36 200 661 Produktversion ab 4/1/2022



- Drehumstellung
- ohne Rosette
- Griff Ø 60 mm

	Chrom	36 200 661-00
	Platin gebürstet	36 200 661-06
	Dark Chrome	36 200 661-19
	Light Gold	36 200 661-26
	Light Gold gebürstet	36 200 661-27
	Schwarz matt	36 200 661-33
	Bronze gebürstet	36 200 661-42
	Champagne gebürstet (22kt Gold)	36 200 661-46
	Champagne (22kt Gold)	36 200 661-47
	Chrom gebürstet	36 200 661-93
	Dark Platinum gebürstet	36 200 661-99

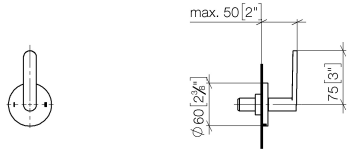
Benötigtes Zubehör

	UP-Zweiwege-Umstellung - •Min. Einbautiefe mm	35 202 970 90
	•Max. Einbautiefe mm	

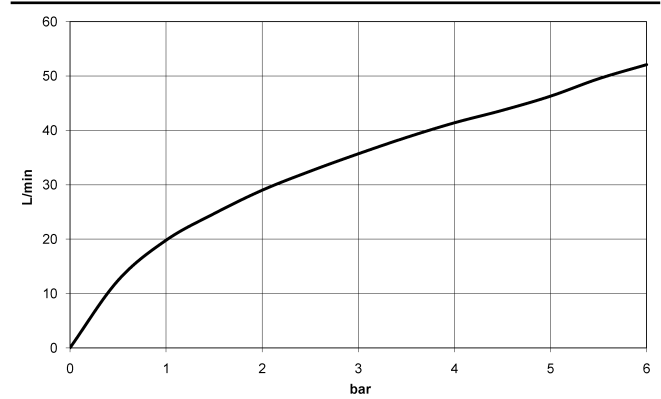
META UP-Zweiwege-Umstellung - Chrom

36 200 661 Produktversion ab 4/1/2022

mm [inches]



Durchflussdiagramm



Codes & Standards

DIN 4109	ISO 3822	Scottish Water Byelaws	UK Water Supply Regulations
----------	----------	------------------------	-----------------------------

Ü-Zeichen



META UP-Zweiwege-Umstellung - Chrom

36 200 661 Produktversion ab 4/1/2022

Zertifikate

LGA_38

WRAS_2307

META UP-Zweiwege-Umstellung - Chrom

36 200 661 Produktversion ab 4/1/2022



Ersatzteilstückliste

Nr.	Artikelnummer	Benennung	Verbaumenge	Lieferzeit
1	90 20 66 014 00-00	Griff	1	10
2	90 21 02 181 00 90	Scheibe	1	2
3	90 90 03 304 10 90	Umstellung	1	2