





CL.1 UP-Zweiwege-Umstellung - Platin gebürstet

CL.1


36 200 705 Produktversion ab 01.04.2022



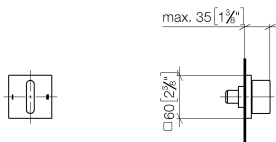
- Drehumstellung
- Rosette 60 x 60 mm

	Platin gebürstet	36 200 705-06
	Chrom	36 200 705-00
	Dark Chrome	36 200 705-19
	Champagne gebürstet (22kt Gold)	36 200 705-46
	Champagne (22kt Gold)	36 200 705-47
	Dark Platinum gebürstet	36 200 705-99

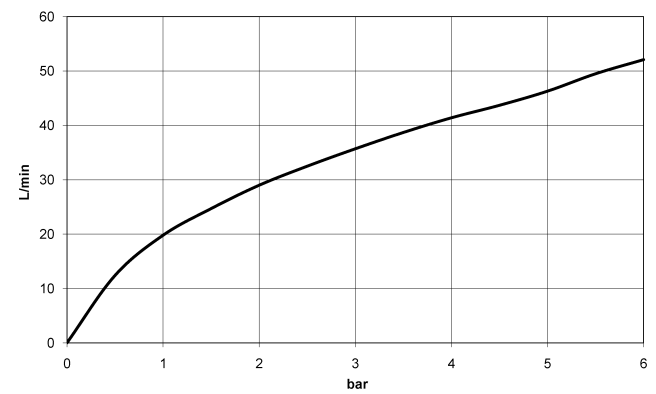
Benötigtes Zubehör

	UP-Zweiwege-Umstellung - •Min. Einbautiefe 115 mm •Max. Einbautiefe 160 mm	35 202 970 90
---	---	---------------

mm [inches]



Durchflussdiagramm



Codes & Standards

DIN 4109	ISO 3822	Scottish Water Byelaws	UK Water Supply Regulations
----------	----------	---------------------------	--------------------------------

Ü-Zeichen



CL.1 UP-Zweiwege-Umstellung - Platin gebürstet

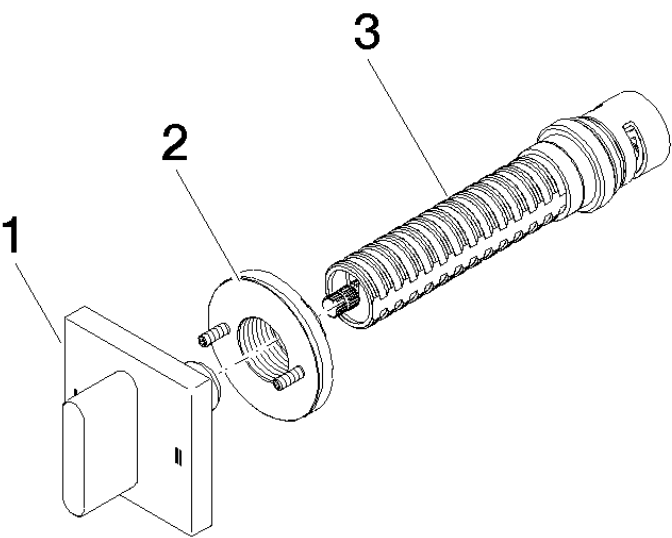
CL.1

36 200 705 Produktversion ab 01.04.2022

Zertifikate und Nachhaltigkeit

LGA_38

WRAS_2307



Ersatzteilstückliste

Nr.	Artikelnummer	Benennung	Verbaumenge	Lieferzeit
3	90 90 03 304 10 90	Umstellung	1,00	2
2	90 21 02 181 00 90	Scheibe	1,00	2
1	90 20 70 051 08-06	Griff	1,00	10