

MEM UP-Zweiwege-Umstellung - Chrom
MEM

36 200 782

- Drehumstellung
 - Rosette 60 x 60 mm



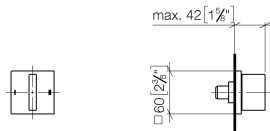
	Chrom	36 200 782-00
	Platin gebürstet	36 200 782-06
	Platin	36 200 782-08
	Dark Chrome	36 200 782-19
	Messing gebürstet (23kt Gold)	36 200 782-28
	Champagne gebürstet (22kt Gold)	36 200 782-46
	Champagne (22kt Gold)	36 200 782-47
	Dark Platinum gebürstet	36 200 782-99

Benötigtes Zubehör

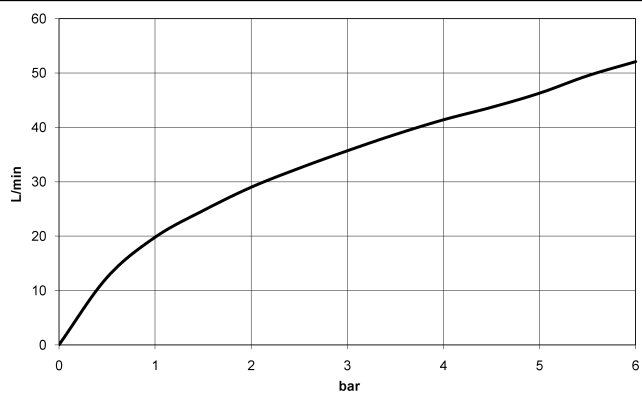
	UP-Zweiwege-Umstellung -	35 202 970 90
	<ul style="list-style-type: none"> •Max. Einbautiefe 160 mm •Min. Einbautiefe 115 mm 	

36 200 782

mm [inches]



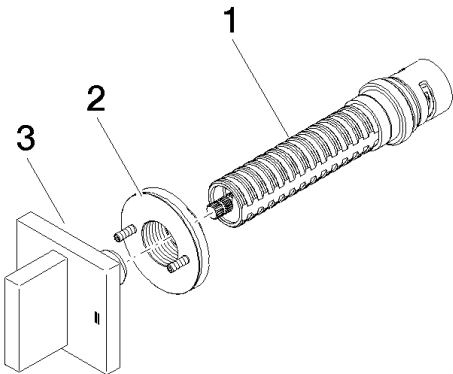
Durchflussdiagramm



Zertifikate

LGA_38379.

WRAS_2307045.



Ersatzteilstückliste

Nr.	Artikelnummer	Benennung	Verbaumenge	Lieferzeit
1	90 90 03 304 10 90	Umstellung	1	2
2	90 21 02 181 00 90	Scheibe	1	2
3	90 20 78 002 08-00	Griff	1	10