




CL.1 UP-Zweiwege-Umstellung - Chrom
CL.1


36 202 705
Produktversion ab 01.04.2022

- Drehumstellung
  - Rosette 60 x 60 mm

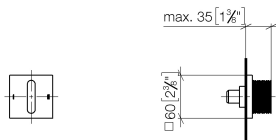


	Chrom	36 202 705-00
	Platin gebürstet	36 202 705-06
	Dark Chrome	36 202 705-19
	Champagne gebürstet (22kt Gold)	36 202 705-46
	Champagne (22kt Gold)	36 202 705-47
	Dark Platinum gebürstet	36 202 705-99

Benötigtes Zubehör

	<b>UP-Zweiwege-Umstellung -</b> •Min. Einbautiefe 115 mm •Max. Einbautiefe 160 mm	35 202 970 90
---	---	---------------

mm [inches]



### Durchflussdiagramm



### Codes & Standards

DIN 4109

ISO 3822

Scottish Water  
Byelaws

UK Water Supply  
Regulations

### Ü-Zeichen



## CL.1 UP-Zweiwege-Umstellung - Chrom

---

CL.1

36 202 705 Produktversion ab 01.04.2022

### Zertifikate und Nachhaltigkeit

---

LGA\_38

WRAS\_2307



Ersatzteilstückliste

Nr.	Artikelnummer	Benennung	Verbaumenge	Lieferzeit
2	90 21 02 181 00 90	Scheibe	1,00	2
1	90 20 70 053 08-00	Griff	1,00	10
3	90 90 03 304 10 90	Umstellung	1,00	2