

META UP-Dreiwege-Umstellung - Platin gebürstet




META

36 210 661


Produktversion ab 01.04.2022

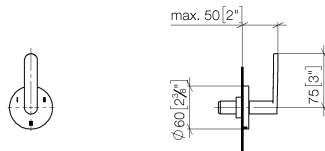


- Drehumstellung
- Griff Ø 60 mm

| | | |
|---|---------------------------------|---------------|
|  | Platin gebürstet | 36 210 661-06 |
|  | Chrom | 36 210 661-00 |
|  | Dark Chrome | 36 210 661-19 |
|  | Light Gold | 36 210 661-26 |
|  | Light Gold gebürstet | 36 210 661-27 |
|  | Schwarz matt | 36 210 661-33 |
|  | Dark Brass gebürstet | 36 210 661-39 |
|  | Bronze gebürstet | 36 210 661-42 |
|  | Champagne gebürstet (22kt Gold) | 36 210 661-46 |
|  | Champagne (22kt Gold) | 36 210 661-47 |
|  | Chrom gebürstet | 36 210 661-93 |
|  | Dark Platinum gebürstet | 36 210 661-99 |

Benötigtes Zubehör

| | | |
|---|---------------------------------|---------------|
|  | UP-Dreiwege-Umstellung - | 35 203 970 90 |
| | •Min. Einbautiefe 115 mm | |
| | •Max. Einbautiefe 160 mm | |



Durchflussdiagramm



Codes & Standards

DIN 4109

ISO 3822

Scottish Water
Byelaws

UK Water Supply
Regulations

Ü-Zeichen



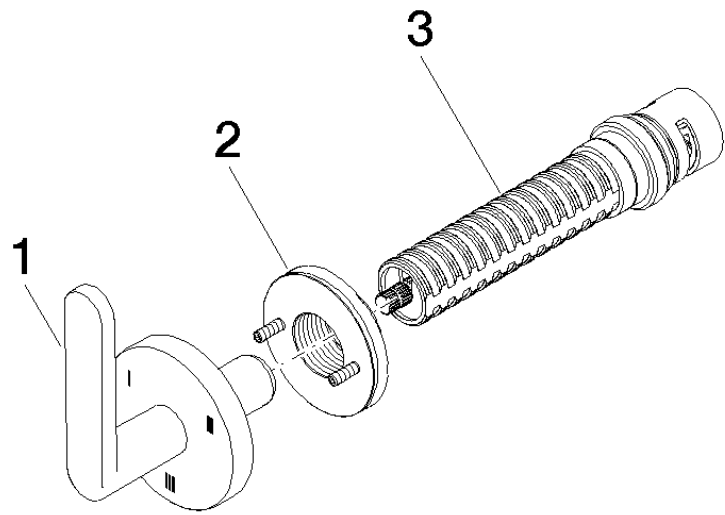
META UP-Dreiwege-Umstellung - Platin gebürstet

META

36 210 661 Produktversion ab 01.04.2022

Zertifikate und Nachhaltigkeit

LGA_38 WRAS_2307



Ersatzteilstückliste

| Nr. | Artikelnummer | Benennung | Verbaumenge | Lieferzeit |
|-----|--------------------|------------|-------------|------------|
| 3 | 90 90 03 303 10 90 | Umstellung | 1,00 | 2 |
| 1 | 90 20 66 014 02-06 | Griff | 1,00 | 10 |
| 2 | 90 21 02 181 00 90 | Scheibe | 1,00 | 2 |