







CL.1 UP-Dreiwege-Umstellung - Chrom

CL.1


36 210 705 Produktversion ab 01.04.2022

- Drehumstellung
- Rosette 60 x 60 mm

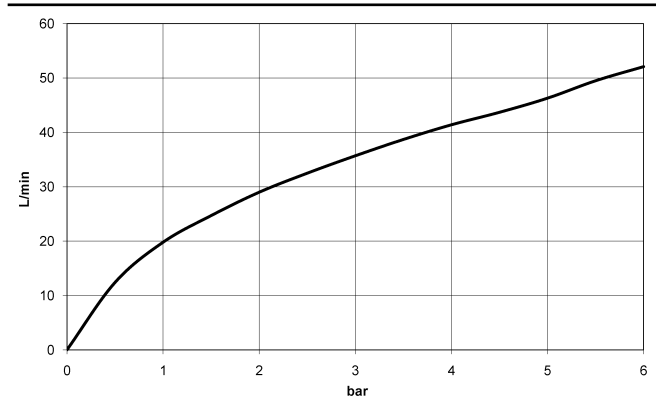


	Chrom	36 210 705-00
	Platin gebürstet	36 210 705-06
	Dark Chrome	36 210 705-19
	Champagne gebürstet (22kt Gold)	36 210 705-46
	Champagne (22kt Gold)	36 210 705-47
	Dark Platinum gebürstet	36 210 705-99

Benötigtes Zubehör

UP-Dreiwege-Umstellung -		35 203 970 90
	•Min. Einbautiefe 115 mm	
	•Max. Einbautiefe 160 mm	

Durchflussdiagramm



Codes & Standards

DIN 4109	ISO 3822	Scottish Water Byelaws	UK Water Supply Regulations
----------	----------	---------------------------	--------------------------------

Ü-Zeichen



CL.1 UP-Dreiwege-Umstellung - Chrom

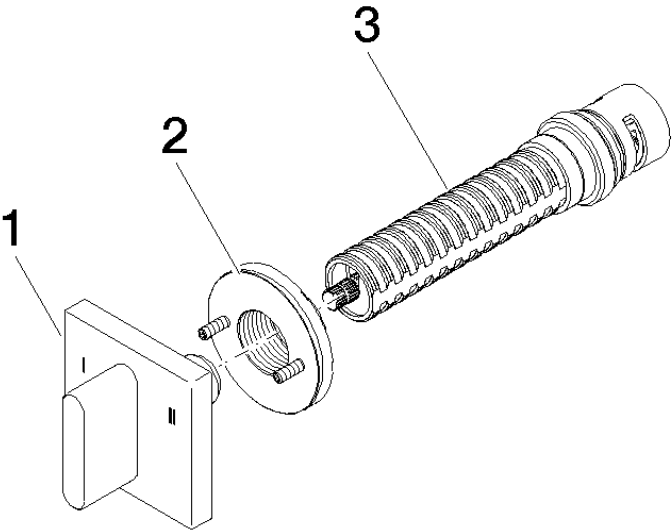
CL.1

36 210 705 Produktversion ab 01.04.2022

Zertifikate und Nachhaltigkeit

LGA_38

WRAS_2307



Ersatzteilstückliste

Nr.	Artikelnummer	Benennung	Verbaumenge	Lieferzeit
2	90 21 02 181 00 90	Scheibe	1,00	2
1	90 20 70 051 10-00	Griff	1,00	10
3	90 90 03 303 10 90	Umstellung	1,00	2