










UP-Thermostat mit Einweg-Mengenregulierung - Chrom


36 425 670 Produktversion ab 6/30/2022



- Abdeckplatte 150 x 90 mm
- Skalengriff mit Sicherheitssperre bei 38°C
- Heißwasserbegrenzung, voreinstellbar

| | | |
|---|---------------------------------|---------------|
|  | Chrom | 36 425 670-00 |
|  | Platin gebürstet | 36 425 670-06 |
|  | Platin | 36 425 670-08 |
|  | Dark Chrome | 36 425 670-19 |
|  | Light Gold gebürstet | 36 425 670-27 |
|  | Messing gebürstet (23kt Gold) | 36 425 670-28 |
|  | Schwarz matt | 36 425 670-33 |
|  | Champagne gebürstet (22kt Gold) | 36 425 670-46 |
|  | Champagne (22kt Gold) | 36 425 670-47 |
|  | Chrom gebürstet | 36 425 670-93 |
|  | Dark Platinum gebürstet | 36 425 670-99 |


Benötigtes Zubehör

| | | |
|---|--|---------------|
|  | UP-Thermostat - •Min. Einbautiefe mm •Max. Einbautiefe mm | 35 425 970 90 |
|---|--|---------------|


Empfohlenes Zubehör

| | | |
|---|---|---------------|
|  | xGRID Befestigungssatz für die Integration in den Trockenbau - | 12 340 970 90 |
|---|---|---------------|

Benötigtes Zubehör

| | | |
|---|--|---------------|
|  | UP-Thermostat mit Vorabspernung - •Min. Einbautiefe mm •Max. Einbautiefe mm | 35 426 970 90 |
|---|--|---------------|

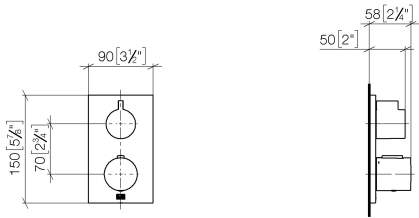
Benötigtes Zubehör

| | | |
|---|--------------------------------------|---------------|
|  | xGRID Montageschiene 555 mm - | 12 360 970 90 |
|---|--------------------------------------|---------------|

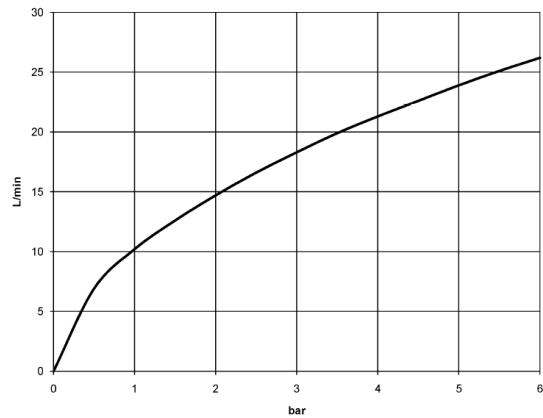
UP-Thermostat mit Einweg-Mengenregulierung - Chrom

36 425 670 Produktversion ab 6/30/2022

mm [inches]



Durchflussdiagramm



Codes & Standards

| | | | |
|-----------------------------|-----------|------------|------------------------|
| DIN 4109 | EN 1111 | ISO 3822 | Scottish Water Byelaws |
| UK Water Supply Regulations | Ü-Zeichen | VA-Zeichen | |



UP-Thermostat mit Einweg-Mengenregulierung - Chrom

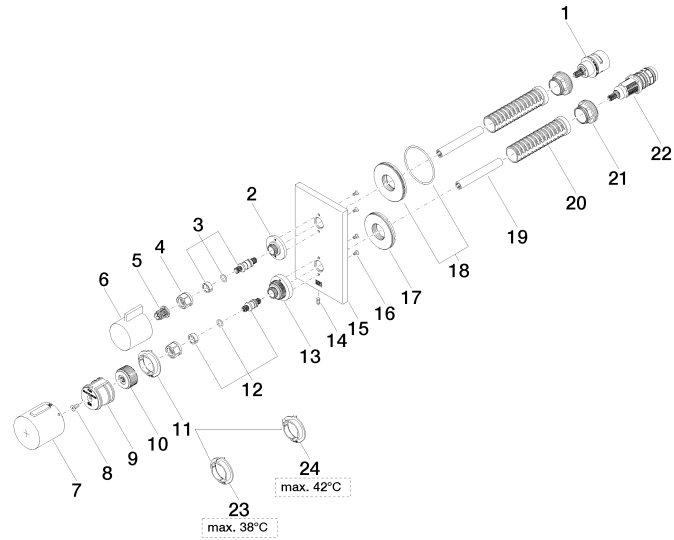
36 425 670 Produktversion ab 6/30/2022

Zertifikate

| | | | | |
|--------|--------|-----------------|--------|-----------|
| LGA_19 | ETA_20 | DVGW_DW-6512DN0 | LGA_19 | WRAS_1906 |
|--------|--------|-----------------|--------|-----------|

UP-Thermostat mit Einweg-Mengenregulierung - Chrom

36 425 670 Produktversion ab 6/30/2022



UP-Thermostat mit Einweg-Mengenregulierung - Chrom

36 425 670 Produktversion ab 6/30/2022

Ersatzteilstückliste

| Nr. | Artikelnummer | Benennung | Verbaumenge | Lieferzeit |
|-----|--------------------|------------|-------------|------------|
| 1 | 90 90 03 166 00 90 | Oberteil | 1 | 2 |
| 2 | 09 12 12 053-00 | Aufnahme | 1 | 10 |
| 3 | 04 29 06 111 01-00 | Spindel | 1 | 10 |
| 4 | 90 23 30 023 00 90 | Mutter | 2 | 2 |
| 5 | 90 12 12 002 00 90 | Rastbuchse | 1 | 2 |
| 6 | 09 20 67 006-00 | Griff | 1 | 10 |
| 7 | 90 17 33 017 00-00 | Griff | 1 | 10 |
| 8 | 90 30 30 124 00 90 | Schraube | 1 | 2 |
| 9 | 90 12 12 052 00 90 | Aufnahme | 1 | 2 |
| 10 | 09 12 12 054 90 | Aufnahme | 1 | 2 |
| 11 | 09 28 10 187 90 | Regler | 1 | 2 |
| 12 | 04 29 06 024 01-00 | Spindel | 1 | 10 |
| 13 | 09 12 12 051-00 | Aufnahme | 1 | 10 |
| 14 | 09 31 11 134 90 | Stift | 1 | 2 |
| 15 | 09 11 02 234-00 | Platte | 1 | 10 |
| 16 | 09 30 30 157 90 | Schraube | 4 | 2 |
| 17 | 09 30 01 296 90 | Scheibe | 1 | 2 |
| 18 | 90 30 01 190 00 90 | Scheibe | 1 | 2 |
| 19 | 90 23 01 124 00 90 | Huelse | 2 | 2 |
| 20 | 90 18 40 077 01 90 | Spindel | 2 | 2 |
| 21 | 09 24 04 257 90 | Mutter | 2 | 2 |
| 22 | 90 15 02 013 00 90 | Kartusche | 1 | 2 |
| 23 | 09 28 10 188 90 | Regler | 1 | 2 |
| 24 | 09 28 10 189 90 | Regler | 1 | 2 |