

TARA UP-Thermostat mit Einweg-Mengenregulierung - Platin


36 425 892 Produktversion ab 5/1/2022



- Abdeckplatte Ø 150 mm
- Skalengriff mit Sicherheitssperre bei 38°C
- Heißwasserbegrenzung, voreinstellbar

| | | |
|---|---------------------------------------|---------------|
|  | Platin | 36 425 892-08 |
|  | Chrom | 36 425 892-00 |
|  | Platin gebürstet | 36 425 892-06 |
|  | Dark Chrome | 36 425 892-19 |
|  | Messing gebürstet (23kt Gold) | 36 425 892-28 |
|  | Schwarz matt | 36 425 892-33 |
|  | Bronze gebürstet | 36 425 892-42 |
|  | Champagne gebürstet (22kt Gold) | 36 425 892-46 |
|  | Champagne (22kt Gold) | 36 425 892-47 |
|  | Chrom gebürstet | 36 425 892-93 |
|  | Dark Platinum gebürstet | 36 425 892-99 |


Benötigtes Zubehör

| | | |
|---|------------------------|---------------|
|  | UP-Thermostat - | 35 425 970 90 |
| | •Min. Einbautiefe mm | |
| | •Max. Einbautiefe mm | |


Empfohlenes Zubehör

| | | |
|---|--|---------------|
|  | xGRID Befestigungssatz für die | 12 340 970 90 |
| | Integration in den Trockenbau - | |
| | | |

Benötigtes Zubehör

| | | |
|---|--|---------------|
|  | UP-Thermostat mit Vorabspernung | 35 426 970 90 |
| | - | |
| | •Min. Einbautiefe mm | |
| | •Max. Einbautiefe mm | |

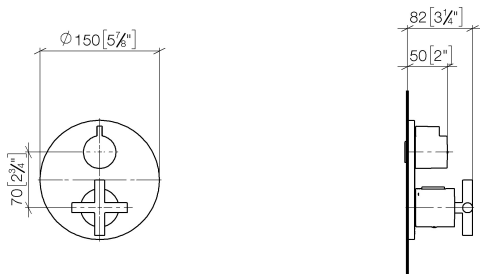
Benötigtes Zubehör

| | | |
|---|--------------------------------------|---------------|
|  | xGRID Montageschiene 555 mm - | 12 360 970 90 |
| | | |
| | | |

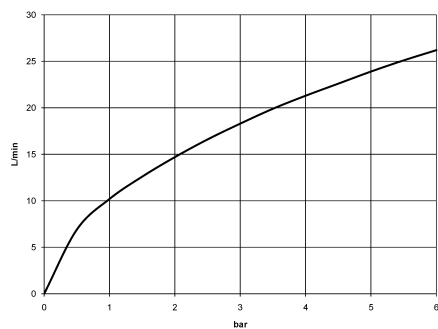
TARA UP-Thermostat mit Einweg-Mengenregulierung - Platin

36 425 892 Produktversion ab 5/1/2022

mm [inches]



Durchflussdiagramm



Codes & Standards

DIN 4109

ISO 3822

Scottish Water
Byelaws

UK Water Supply
Regulations

Ü-Zeichen



TARA UP-Thermostat mit Einweg-Mengenregulierung - Platin

36 425 892 Produktversion ab 5/1/2022

Zertifikate

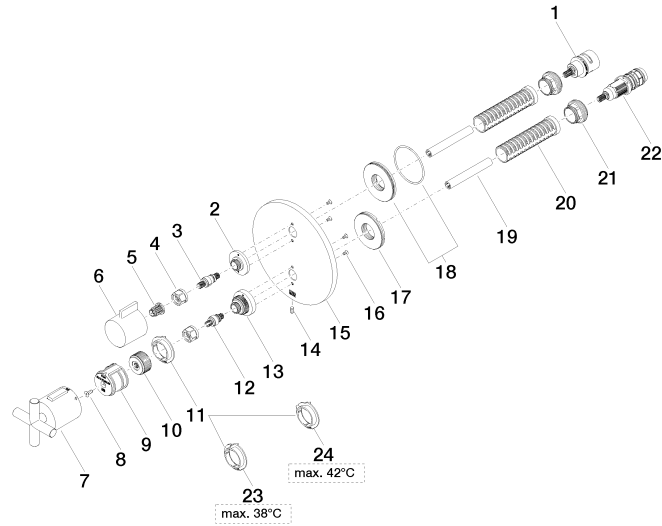
LGA_19

LGA_19

WRAS_1906

TARA UP-Thermostat mit Einweg-Mengenregulierung - Platin

36 425 892 Produktversion ab 5/1/2022



TARA UP-Thermostat mit Einweg-Mengenregulierung - Platin

36 425 892 Produktversion ab 5/1/2022

Ersatzteilstückliste

| Nr. | Artikelnummer | Benennung | Verbaumenge | Lieferzeit |
|-----|--------------------|------------|-------------|------------|
| 1 | 90 90 03 166 00 90 | Oberteil | 1 | 2 |
| 2 | 09 12 12 053-08 | Aufnahme | 1 | 40 |
| 3 | 04 29 06 111 01-00 | Spindel | 1 | 10 |
| 4 | 90 23 30 023 00 90 | Mutter | 2 | 2 |
| 5 | 90 12 12 002 00 90 | Rastbuchse | 1 | 2 |
| 6 | 09 20 67 006-08 | Griff | 1 | 40 |
| 7 | 90 17 33 022 00-08 | Griff | 1 | 40 |
| 8 | 90 30 30 124 00 90 | Schraube | 1 | 2 |
| 9 | 90 12 12 052 00 90 | Aufnahme | 1 | 2 |
| 10 | 09 12 12 054 90 | Aufnahme | 1 | 2 |
| 11 | 09 28 10 187 90 | Regler | 1 | 2 |
| 12 | 04 29 06 024 01-00 | Spindel | 1 | 10 |
| 13 | 09 12 12 051-08 | Aufnahme | 1 | 40 |
| 14 | 09 31 11 134 90 | Stift | 1 | 2 |
| 15 | 09 11 02 242-08 | Platte | 1 | 40 |
| 16 | 09 30 30 157 90 | Schraube | 4 | 2 |
| 17 | 09 30 01 296 90 | Scheibe | 1 | 2 |
| 18 | 90 30 01 190 00 90 | Scheibe | 1 | 2 |
| 19 | 90 23 01 124 00 90 | Huelse | 2 | 2 |
| 20 | 90 18 40 077 01 90 | Spindel | 2 | 2 |
| 21 | 09 24 04 257 90 | Mutter | 2 | 2 |
| 22 | 90 15 02 013 00 90 | Kartusche | 1 | 2 |
| 23 | 09 28 10 188 90 | Regler | 1 | 2 |
| 24 | 09 28 10 189 90 | Regler | 1 | 2 |