

TARA UP-Thermostat mit Dreizeige-Mengenregulierung - Platin gebürstet

TARA

36 427 892 Produktversion ab 01.05.2022



- Drehestellung mit Mengenregulierung und Absperrfunktion
- Abdeckplatte Ø 150 mm
- Skalengriff mit Sicherheitssperre bei 38°C
- Heißwasserbegrenzung, voreinstellbar

	Platin gebürstet	36 427 892-06
	Chrom	36 427 892-00
	Platin	36 427 892-08
	Dark Chrome	36 427 892-19
	Messing gebürstet (23kt Gold)	36 427 892-28
	Schwarz matt	36 427 892-33
	Dark Brass gebürstet	36 427 892-39
	Bronze gebürstet	36 427 892-42
	Champagne gebürstet (22kt Gold)	36 427 892-46
	Champagne (22kt Gold)	36 427 892-47
	Chrom gebürstet	36 427 892-93
	Dark Platinum gebürstet	36 427 892-99

Benötigtes Zubehör



xGRID Montageschiene 555 mm - 12 360 970 90

Empfohlenes Zubehör



xGRID Befestigungssatz für die Integration in den Trockenbau - 12 340 970 90

Benötigtes Zubehör



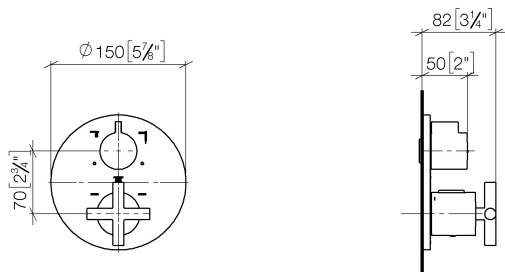
UP-Thermostat mit Vorabspernung 35 428 970 90
-
• Min. Einbautiefe 80 mm
• Max. Einbautiefe 136 mm

Benötigtes Zubehör

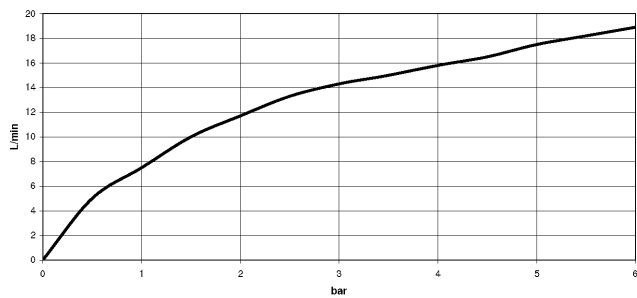


UP-Thermostat - 35 427 970 90
• Min. Einbautiefe 80 mm
• Max. Einbautiefe 136 mm

mm [inches]



Durchflussdiagramm



Codes & Standards

DIN 4109

ISO 3822

Scottish Water
Byelaws

UK Water Supply
Regulations

Ü-Zeichen



TARA UP-Thermostat mit Dreiwege-Mengenregulierung - Platin gebürstet

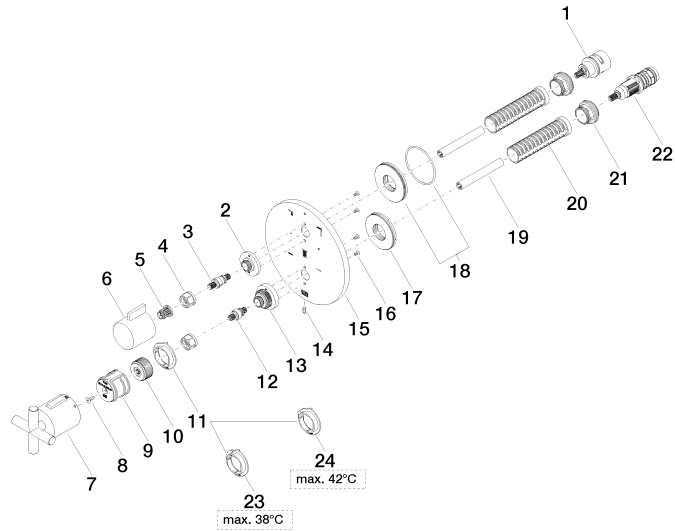
TARA

36 427 892 Produktversion ab 01.05.2022

Zertifikate und Nachhaltigkeit

LGA_29

WRAS_250402



Ersatzteilstückliste

Nr.	Artikelnummer	Benennung	Verbaumenge	Lieferzeit
16	09 30 30 157 90	Schraube	4,00	2
1	90 90 03 170 00 90	Umstellung	1,00	2
22	90 15 02 013 00 90	Kartusche	1,00	2
11	09 28 10 187 90	Regler	1,00	2
18	90 30 01 190 00 90	Scheibe	1,00	2
7	90 17 33 022 00-06	Griff	1,00	10
23	09 28 10 188 90	Regler	1,00	2
21	09 24 04 257 90	Mutter	2,00	2
10	09 12 12 054 90	Aufnahme	1,00	2
6	09 20 67 006-06	Griff	1,00	10
15	09 11 02 269-06	Platte	1,00	10
24	09 28 10 189 90	Regler	1,00	2
17	09 30 01 296 90	Scheibe	1,00	2
13	09 12 12 051-06	Aufnahme	1,00	10
14	09 31 11 134 90	Stift	1,00	2
2	09 12 12 053-06	Aufnahme	1,00	10
5	90 12 12 002 00 90	Rastbuchse	1,00	2
19	90 23 01 124 00 90	Hülse	2,00	2
8	90 30 30 124 00 90	Schraube	1,00	2
9	90 12 12 052 00 90	Aufnahme	1,00	2
4	90 23 30 023 00 90	Mutter	2,00	2
12	04 29 06 024 01-00	Spindel	1,00	10
20	90 18 40 077 01 90	Spindel	2,00	2
3	04 29 06 111 01-00	Spindel	1,00	10