
















xTOOL UP-Thermostat ohne Mengenregulierung 3/4" - Messing gebürstet (23kt Gold)

META

36 503 979



- Abdeckplatte Ø 124 mm
- Skalengriff mit Sicherheitssperre bei 38°C
- Thermostat-Kartusche

| | | |
|---|---------------------------------|---------------|
|  | Messing gebürstet (23kt Gold) | 36 503 979-28 |
|  | Chrom | 36 503 979-00 |
|  | Platin gebürstet | 36 503 979-06 |
|  | Platin | 36 503 979-08 |
|  | Messing (23kt Gold) | 36 503 979-09 |
|  | Dark Chrome | 36 503 979-19 |
|  | Light Gold | 36 503 979-26 |
|  | Light Gold gebürstet | 36 503 979-27 |
|  | Schwarz matt | 36 503 979-33 |
|  | Bronze gebürstet | 36 503 979-42 |
|  | Champagne gebürstet (22kt Gold) | 36 503 979-46 |
|  | Champagne (22kt Gold) | 36 503 979-47 |
|  | Chrom gebürstet | 36 503 979-93 |
|  | Dark Platinum gebürstet | 36 503 979-99 |

Benötigtes Zubehör




xTOOL UP-Thermostatmodul ohne Mengenregulierung -

- Max. Einbautiefe 110 mm
- Min. Einbautiefe 85 mm

35 503 970 90


Empfohlenes Zubehör



xGRID Befestigungssatz für die Integration in den Trockenbau -

12 340 970 90

Benötigtes Zubehör



xGRID Montageschiene 555 mm -

12 360 970 90

36 503 979
mm [inches]



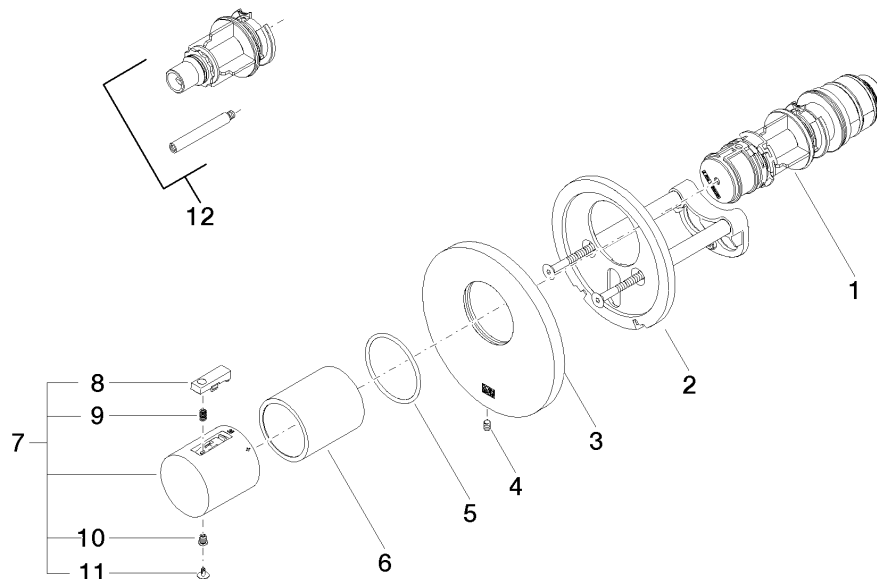
Durchflussdiagramm



Zertifikate

WRAS_2011026. DVGW_DW- LGA_29930. LGA_29932.
6512DN0706.

36 503 979



Ersatzteilstückliste

| Nr. | Artikelnummer | Benennung | Verbaumenge | Lieferzeit |
|-----|--------------------|----------------------|-------------|------------|
| 1 | 90 15 02 063 00 90 | Kartusche | 1 | 2 |
| 2 | 90 11 01 196 00 90 | Aufnahme | 1 | 2 |
| 3 | 09 11 02 537-28 | Abdeckung | 1 | 20 |
| 4 | 09 31 11 048 90 | Stift | 1 | 2 |
| 5 | 90 14 10 049 00 90 | Dichtung | 1 | 2 |
| 6 | 90 21 02 112 00-28 | Huelse | 1 | 20 |
| 7 | 90 17 33 004 00-28 | Griff | 1 | 20 |
| 8 | 90 21 33 011 00-13 | Griff | 1 | 2 |
| 9 | 90 16 02 027 00 90 | Feder | 1 | 2 |
| 10 | 90 30 30 136 00 90 | Schraube | 1 | 2 |
| 11 | 90 31 20 049 00-13 | Stopfen | 1 | 30 |
| 12 | 12 178 970 90 | Verlängerung 46 mm - | 1 | 2 |