


WATER BAR UP-Seitenbrause FlowReduce - Platin gebürstet

IMO

36 517 979



- HORIZONTAL RAIN, Durchfluss max. 6 l/min (bei 3 Bar)
- mit Antikalk-System
- Abdeckplatte 240 x 60 mm
- Anschluss 1/2"
- Dieses Produkt leistet einen Beitrag zur Erfüllung der Vorgaben von nachhaltigen Gebäudezertifizierungen, z.B. LEED®, BREEAM®, DGNB

Passt zu: IMO, LULU, MADISON, MEM, TARA, CL.1, LISSÉ, VAIA, META, CYO

| | | |
|--|---------------------------------|---------------|
| | Platin gebürstet | 36 517 979-06 |
| | Chrom | 36 517 979-00 |
| | Platin | 36 517 979-08 |
| | Dark Chrome | 36 517 979-19 |
| | Light Gold | 36 517 979-26 |
| | Light Gold gebürstet | 36 517 979-27 |
| | Messing gebürstet (23kt Gold) | 36 517 979-28 |
| | Schwarz matt | 36 517 979-33 |
| | Bronze gebürstet | 36 517 979-42 |
| | Champagne gebürstet (22kt Gold) | 36 517 979-46 |
| | Champagne (22kt Gold) | 36 517 979-47 |
| | Chrom gebürstet | 36 517 979-93 |
| | Dark Platinum gebürstet | 36 517 979-99 |

Benötigtes Zubehör



| | |
|------------------------------|---------------|
| UP-Wandeinbaukasten - | 35 206 970 90 |
| • Max. Einbautiefe 173 mm | |
| • Min. Einbautiefe 100 mm | |

Empfohlenes Zubehör



| | |
|---|---------------|
| xGRID Befestigungssatz für die Integration in den Trockenbau - | 12 340 970 90 |
|---|---------------|

Benötigtes Zubehör



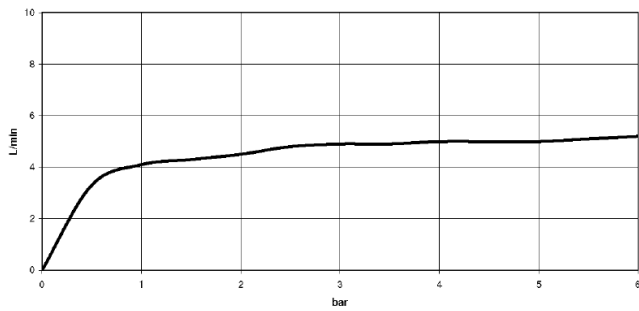
| | |
|--------------------------------------|---------------|
| xGRID Montageschiene 555 mm - | 12 360 970 90 |
|--------------------------------------|---------------|

36 517 979

mm [inches]



Durchflussdiagramm

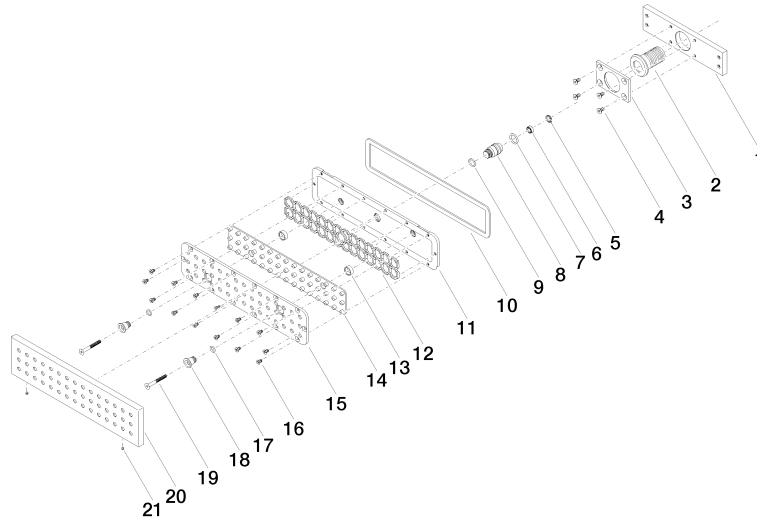


Wurfweitendiagramm



Zertifikate

WRAS_1304001. LGA_19489.



Ersatzteilstückliste

| Nr. | Artikelnummer | Benennung | Verbaumenge | Lieferzeit |
|-----|--------------------|---------------------|-------------|------------|
| 1 | 09 11 02 137 90 | Halter | 1 | 2 |
| 2 | 09 24 04 247 20 90 | Anschluss | 1 | 2 |
| 3 | 09 11 02 138 90 | Platte | 1 | 2 |
| 4 | 09 30 30 116 90 | Schraube | 4 | 2 |
| 5 | 09 16 01 016 90 | Ring | 1 | 2 |
| 6 | 90 23 01 032 00 90 | Durchflussbegrenzer | 1 | 2 |
| 7 | 09 14 10 003 90 | Dichtung | 1 | 2 |
| 8 | 09 24 04 248 90 | Nippel | 1 | 2 |
| 9 | 09 14 10 042 90 | Dichtung | 1 | 2 |
| 10 | 09 14 03 133 90 | Dichtung | 1 | 2 |
| 12 | 09 17 97 058 90 | Halter | 1 | 2 |
| 13 | 09 28 10 142 20 90 | Ring | 2 | 2 |
| 14 | 09 12 01 076 90 | Einsatz | 1 | 60 |
| 15 | 09 11 02 136-00 | Abdeckung | 1 | 60 |
| 16 | 09 30 30 163 90 | Schraube | 14 | 2 |
| 17 | 09 14 10 132 90 | Dichtung | 2 | 2 |
| 19 | 09 30 30 164 90 | Schraube | 2 | 2 |
| 20 | 09 27 99 001-06 | Rosette | 1 | 10 |
| 21 | 09 31 11 006 90 | Stift | 2 | 2 |