


META Unterputzventil rechtsschließend 1/2" - Schwarz matt

META

36 607 661 Produktversion ab 01.07.2023



- Rosette Ø 60 mm
- Oberteil mit ablängbarer Spindel und Hülse

	Schwarz matt	36 607 661-33
	Chrom	36 607 661-00
	Platin gebürstet	36 607 661-06
	Dark Chrome	36 607 661-19
	Light Gold	36 607 661-26
	Light Gold gebürstet	36 607 661-27
	Dark Brass gebürstet	36 607 661-39
	Bronze gebürstet	36 607 661-42
	Champagne gebürstet (22kt Gold)	36 607 661-46
	Champagne (22kt Gold)	36 607 661-47
	Chrom gebürstet	36 607 661-93
	Dark Platinum gebürstet	36 607 661-99

Benötigtes Zubehör



UP-Ventil 1/2" -

- Min. Einbautiefe 85 mm
- Max. Einbautiefe 145 mm

35 607 970 90

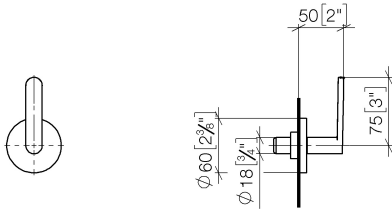
Benötigtes Zubehör



UP-Ventil 1/2" -

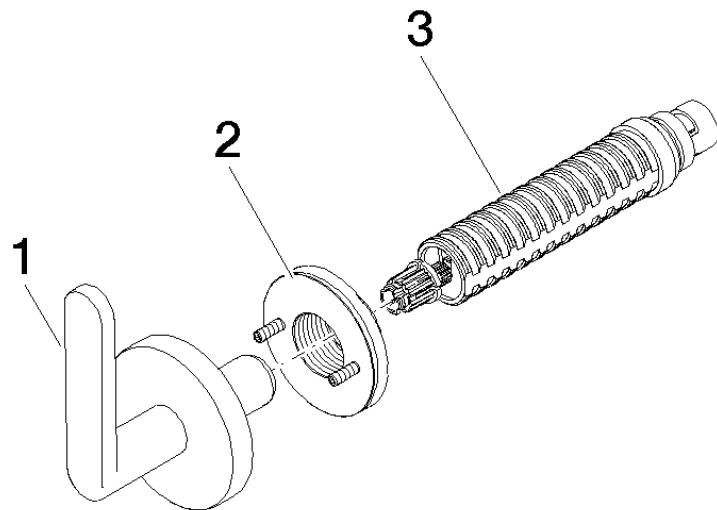
- Min. Einbautiefe 85 mm
- Max. Einbautiefe 145 mm

35 607 970 90



Codes & Standards			
ASME A112.18.1	cUPC	DIN 4109	ISO 3822
Scottish Water Byelaws	UK Water Supply Regulations	Ü-Zeichen	

Zertifikate und Nachhaltigkeit				
LGA_38	LGA_29	WRAS_2010	LGA_29	IAPMO_4976 (



Ersatzteilstückliste

Nr.	Artikelnummer	Benennung	Verbaumenge	Lieferzeit
2	90 21 02 181 00 90	Scheibe	1,00	2
1	90 20 66 014 04-33	Griff	1,00	30
3	90 90 03 143 00 90	Oberteil	1,00	2