








CL.1 Unterputzventil , rechtsschließend 1/2" - Dark Chrome

CL.1

36 607 705 Produktversion ab 14.10.2020



- Rosette 60 x 60 mm
- ohne Kennzeichnung
- Oberteil mit ablängbarer Spindel und Hülse

	Dark Chrome	36 607 705-19
	Chrom	36 607 705-00
	Platin gebürstet	36 607 705-06
	Messing gebürstet (23kt Gold)	36 607 705-28
	Champagne gebürstet (22kt Gold)	36 607 705-46
	Champagne (22kt Gold)	36 607 705-47
	Dark Platinum gebürstet	36 607 705-99

CL.1 Unterputzventil , rechtsschließend 1/2" - Dark Chrome

CL.1

36 607 705 Produktversion ab 14.10.2020

mm [inches]

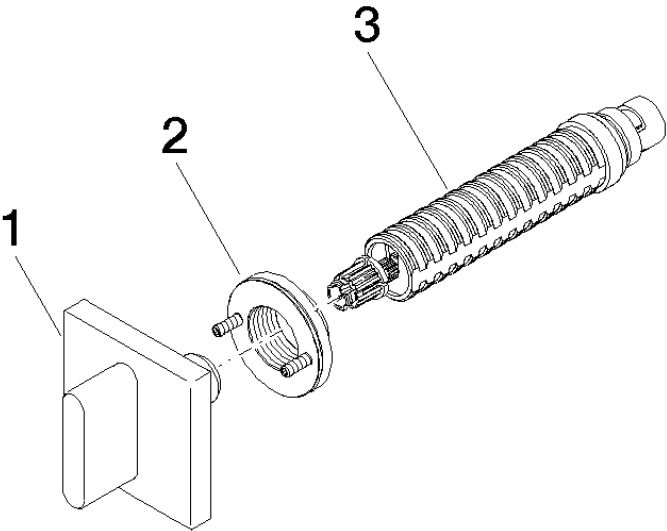


Codes & Standards			
ASME A112.18.1	cUPC	DIN 4109	EN 1111
ISO 3822	Scottish Water Byelaws	UK Water Supply Regulations	Ü-Zeichen

Zertifikate und Nachhaltigkeit				
WRAS_2011	LGA_29	WRAS_2010	DVGW_DW-6512DN0	IAPMO_4976 (

36 607 705 Produktversion ab 14.10.2020

Ersatzteile für die
anderen
Oberflächenvarianten
finden Sie hier:
Chrom



Ersatzteilstückliste

Nr.	Artikelnummer	Benennung	Verbaumenge	Lieferzeit
2	90 21 02 108 00 90	Scheibe	1,00	2
1	90 20 70 051 01-19	Griff	1,00	20
3	90 90 03 143 00 90	Oberteil	1,00	2